

74 Дни Науки студентов НИТУ «МИСиС»

Инструкция по регистрации для категорий участников:

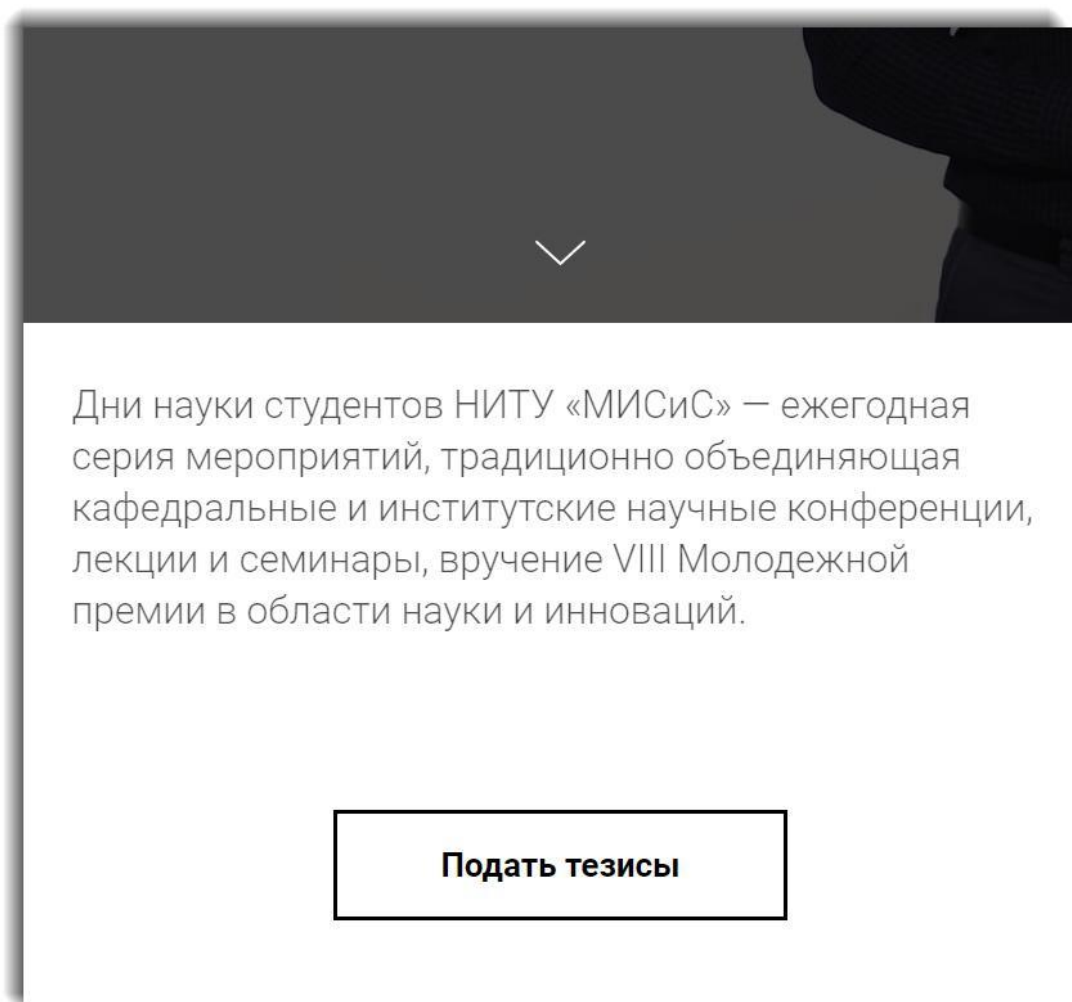
Студент НИТУ «МИСиС».

Студент другого вуза.

Школьник.

Порядок подачи тезисов


1. Зайдите на сайт research.misis.ru/sciencedays и нажмите кнопку «Подать тезисы».




2. После нажатия на кнопку «Подать тезисы» откроется страница мероприятия в системе RIMS. Нажмите кнопку «Участвовать».

RIMS


Мероприятия

2



Иванов Владислав Степанович

EN | [РУС](#)



Участвовать

20.02.2018 - 30.03.2018
Москва

73-е Дни науки студентов НИТУ «МИСиС»

73-е Дни науки студентов НИТУ "МИСиС" – ежегодная серия мероприятий, традиционно объединяющая кафедральные и институтские научные конференции, лекции и семинары, вручение VIII Молодежной премии в области науки и инноваций по направлениям

- Материаловедение
- Metallurgy
- Горное дело
- Нанотехнологии
- Информационные технологии
- Экономика и управление
- Иностранные языки и коммуникативные технологии

3. Если у вас нет аккаунта в системе RIMS, нажмите кнопку «Регистрация».

RIMS

Для участия в мероприятии необходимо войти в систему RIMS

E-mail

Пароль

Войти

Регистрация

4. Заполните форму регистрации и нажмите кнопку «Зарегистрироваться».

RIMS

Регистрация

*

*

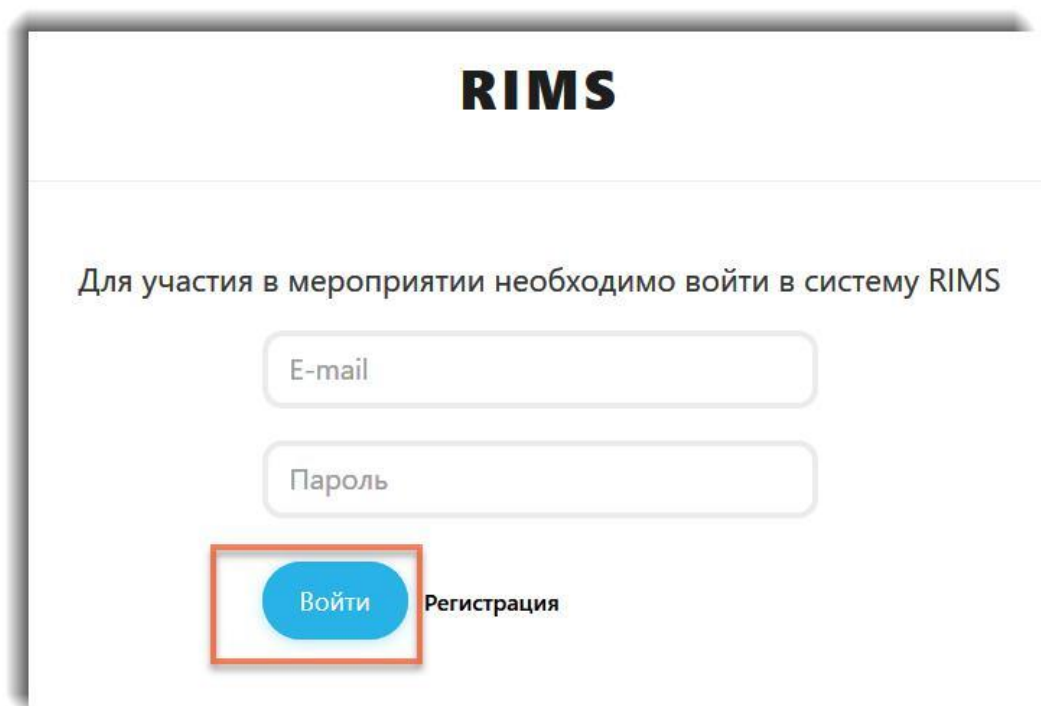
*

*

Зарегистрироваться

Войти

5. Если вы уже зарегистрированы в системе RIMS, введите e-mail и пароль, затем нажмите кнопку «Войти».



RIMS

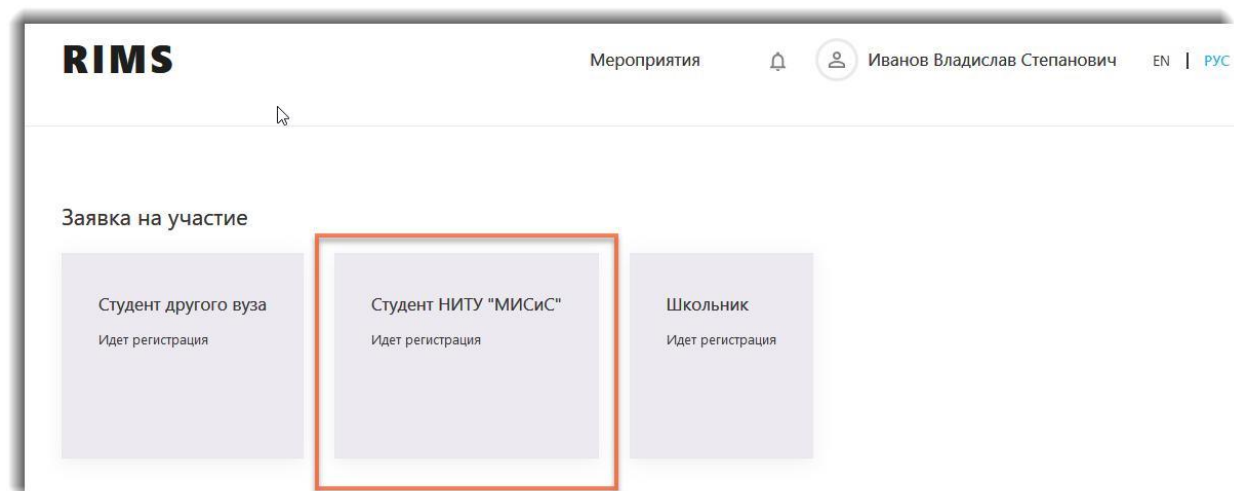
Для участия в мероприятии необходимо войти в систему RIMS

E-mail

Пароль

Войти Регистрация

6. Выберите подходящую категорию участия, нажав на название.



RIMS Мероприятия Иванова Владислав Степанович EN | РУС

Заявка на участие

Студент другого вуза
Идет регистрация


Студент НИТУ "МИСиС"
Идет регистрация

Школьник
Идет регистрация

7. Заполните необходимые поля анкеты¹.

Студент НИТУ "МИСиС" ← Вернуться назад

Заявка должна быть оформлена в соответствии с правилами:


 Правила подачи тезисов.pdf

Основная информация

1. Фамилия *	2. Имя *
<input type="text" value="Введите фамилию"/>	<input type="text" value="Введите имя"/>
3. Отчество *	4. E-mail
<input type="text" value="Введите отчество"/>	<input type="text" value="Введите адрес электронной почты"/>
5. Мобильный телефон *	6. Направление *
<input type="text" value="Введите номер мобильного телефона"/>	<input type="text"/>
7. Статус *	8. Академическая группа *
<input type="text"/>	<input type="text" value="Введите название академической группы"/>

8. Для вставки картинки в поле «Тезис», нажмите на иконку изображения в панели инструментов.

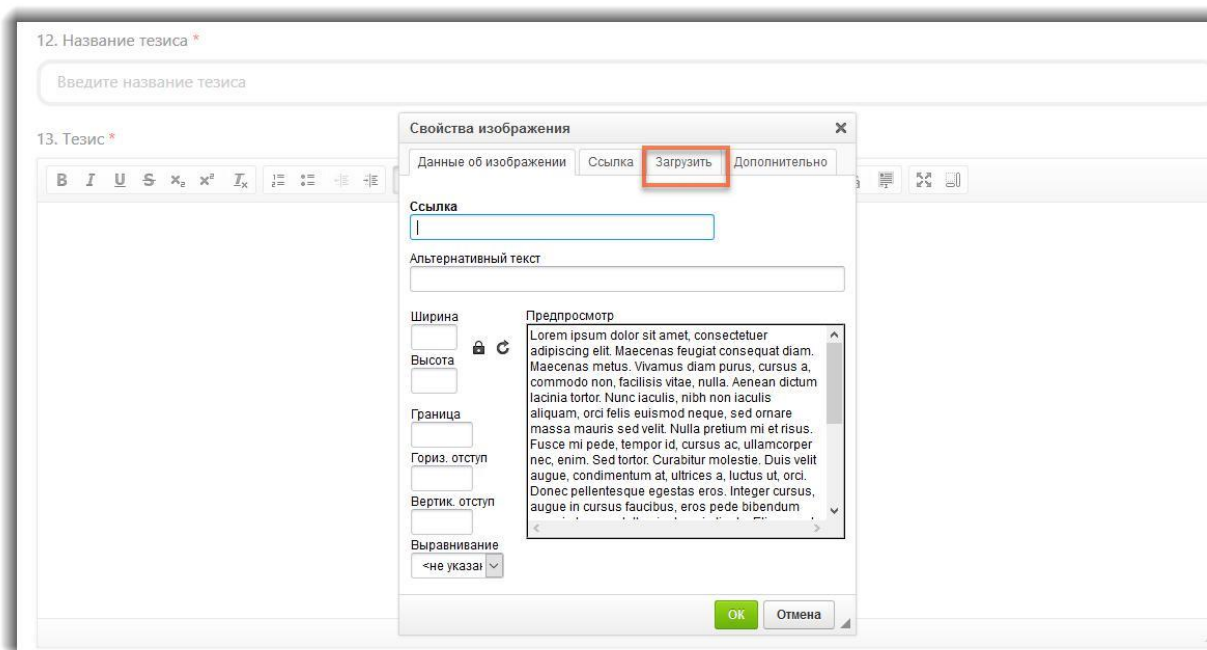
13. Тезис *



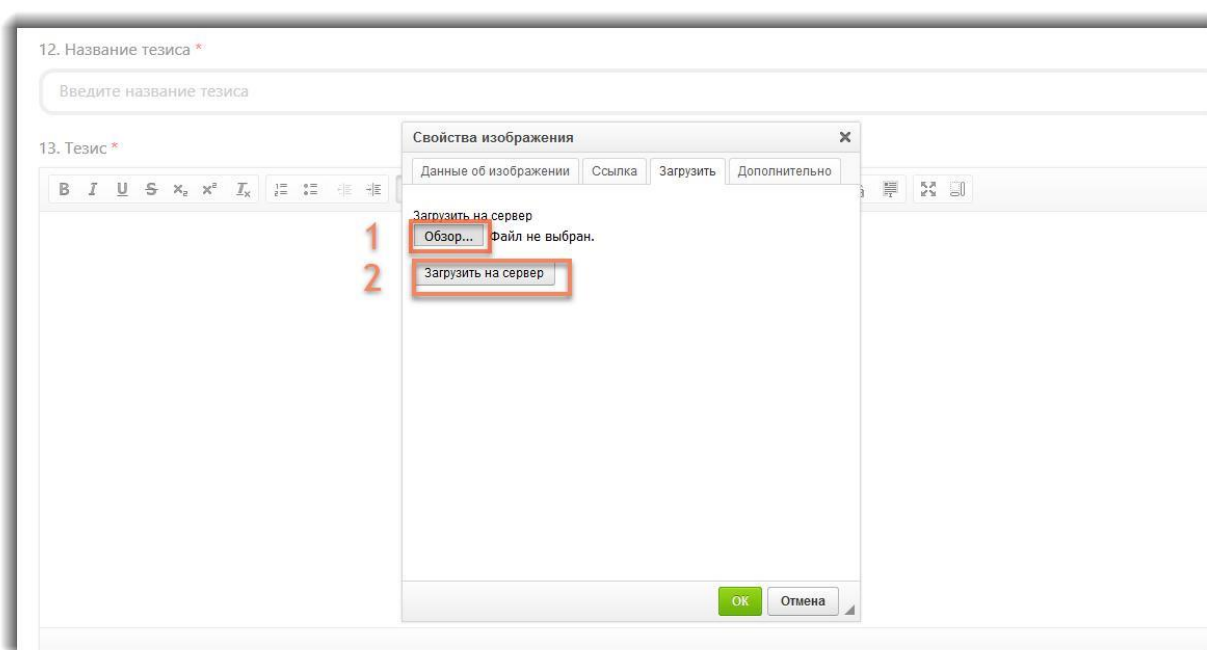
|

¹ Анкету можно заполнять постепенно, черновик анкеты доступен для редактирования в любое время.

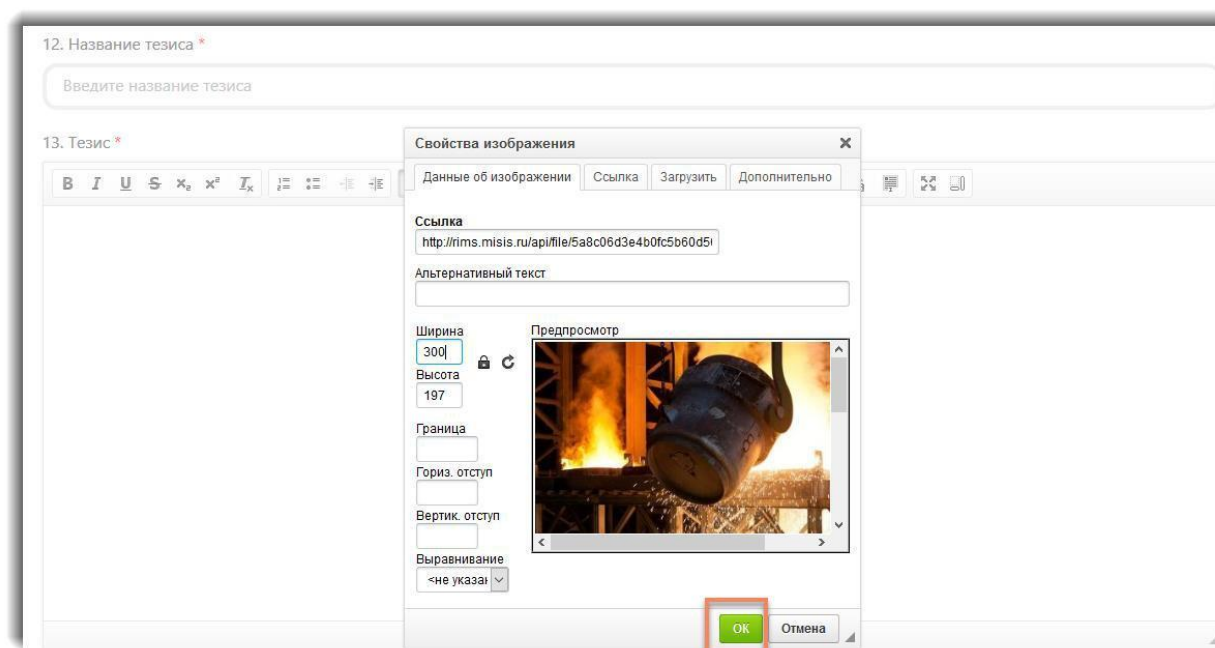
9. В открывшемся окне откройте вкладку «Загрузить».



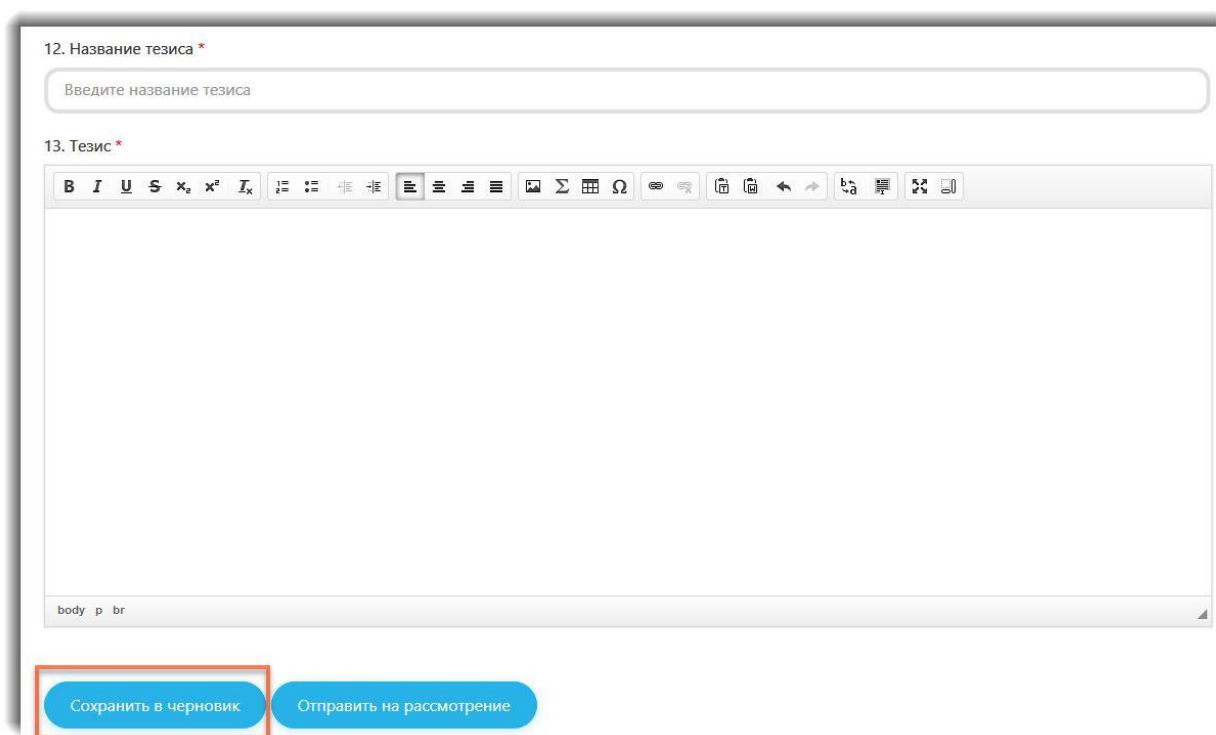
10. На вкладке «Загрузить» нажмите кнопку «Обзор» (1), выберите файл, затем нажмите кнопку «Загрузить на сервер» (2).



11. После загрузки в окне появится изображение, нажмите кнопку «Ок» и изображение отобразится в поле «Тезис».



12. Для сохранения анкеты в черновик нажмите кнопку «Сохранить в черновик».



13. Если вы заполнили все поля анкеты и хотите сразу отправить ее на рассмотрение, нажмите кнопку «Отправить на рассмотрение».

The screenshot shows a web form with two main sections. The first section, labeled '12. Название тезиса *', contains a text input field with the placeholder 'Напишите название тезиса'. The second section, labeled '13. Тезис *', contains a large text area with a rich text editor toolbar. At the bottom of the form, there are two buttons: 'Сохранить в черновик' (Save as draft) and 'Отправить на рассмотрение' (Submit for consideration). The 'Отправить на рассмотрение' button is highlighted with a red rectangular border.

14. Для редактирования и управления своей заявкой, нажмите кнопку «Ваша заявка» на карточке мероприятия.

The screenshot shows the RIMS website interface. The top navigation bar includes the RIMS logo, a 'Мероприятия' (Events) link, a notification bell with a '2' badge, a user profile icon, and the name 'Иванов Владислав Степанович'. The main content area features an event card for '73-е Дни науки студентов НИТУ «МИСиС»'. The card includes a photo of a scientific experiment, a description of the event, a list of topics, and a date range. A blue button labeled 'Ваша заявка' (Your application) is highlighted with a red rectangular border.

RIMS Мероприятия 2 Иванов Владислав Степанович EN | РУС

73-е Дни науки студентов НИТУ «МИСиС»

73-е Дни науки студентов НИТУ "МИСиС" – ежегодная серия мероприятий, традиционно объединяющая кафедральные и институтские научные конференции, лекции и семинары, вручение VIII Молодежной премии в области науки и инноваций по направлениям

- Материаловедение
- Metallurgy
- Горное дело
- Нанотехнологии
- Информационные технологии
- Экономика и управление
- Иностранные языки и коммуникативные технологии

Ваша заявка

20.02.2018 - 30.03.2018

Москва

15. Уведомления об изменении состояния заявки можно отслеживать на почте и в личном кабинете.

