




**МИСИС**  
УНИВЕРСИТЕТ

# **Вступительные испытания с использованием дистанционных технологий**



# Оглавление

---

[Нормативные документы](#)

---

[Программы вступительного испытания](#)

---

[Используемые системы](#)

---

[Приглашение на экзамен](#)

---

[Требования к рабочему месту](#)

---

[Авторизация в системе Moodle](#)

---

[Забыли пароль](#)

---

[Подготовка рабочего места перед экзаменом](#)

---

[Курс экзамена для базового высшего образования](#)

---

[Активация системы прокторинг](#)

---

[Идентификация личности](#)

---

[Активация чата в системе прокторинг](#)

---

[Экзаменационный билет](#)

---

[Отправка работы на проверку](#)

---

[Порядок проведения консультаций](#)

---

[Что запрещено на экзамене](#)

---

[Уважительные причины не участия в экзаменах](#)

---

[Технический сбой](#)


---

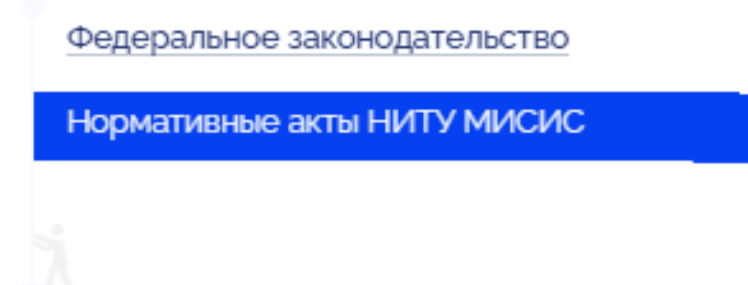
[Вспомогательные ссылки для тестирования оборудования](#)

---

# Ознакомьтесь с нормативными документами

## Нормативные акты НИТУ МИСИС

-  [Правила приема в НИТУ МИСИС на обучение по программам бакалавриата, программам специалитета, программам базового высшего образования на 2026/2027 учебный год \(3,2 МБ\)](#)
-  [Особенности приема на обучение в федеральное государственное автономное образовательное учреждение высшего образования «Национальный исследовательский технологический университет «МИСИС» и его филиалы по программам бакалавриата, программам специалитета, программам магистратуры и программам подготовки научно-педагогических кадров в аспирантуре, предусмотренные частями 7 и 8 статьи 5 Федерального закона от 17 февраля 2023 г. № 19-ФЗ «Об особенностях правового регулирования отношений в сферах образования и науки в связи с принятием в Российскую Федерацию Донецкой Народной Республики, Луганской Народной Республики, Запорожской области, Херсонской области и образованием в составе Российской Федерации новых субъектов — Донецкой Народной Республики, Луганской Народной Республики, Запорожской области, Херсонской области и о внесении изменений в отдельные законодательные акты Российской Федерации»](#)
-  [Правила приема в НИТУ МИСИС на обучение по программам магистратуры, программам специализированного высшего образования на 2026/2027 учебный год](#)
-  [Правила приема в НИТУ МИСИС на обучение по программам подготовки научных и научно-педагогических кадров в аспирантуре на 2026/2027 учебный год](#)








<https://misis.ru/applicants/npa/regulations/>



# Ознакомьтесь с нормативными документами

## Нормативные акты НИТУ МИСИС

-  [Положение о приемной комиссии НИТУ МИСИС](#) (6,1 МБ)
-  [Положение об экзаменационной комиссии НИТУ МИСИС](#) (7,3 МБ)
-  [Положение об апелляционной комиссии НИТУ МИСИС](#) (6,8 МБ)
-  [Порядок проведения вступительных испытаний НИТУ МИСИС](#) (9,4 МБ)
-  [Регламент проведения вступительных испытаний с использованием дистанционных технологий](#) (6,8 МБ)



<https://misis.ru/applicants/npa/regulations/>



# Ознакомьтесь с программами вступительного испытания

## Программы вступительных испытаний, проводимых НИТУ МИСИС самостоятельно

- [PDF Программа вступительного испытания по математике](#)
- [PDF Программа вступительного испытания по физике](#)
- [PDF Программа вступительного испытания по русскому языку](#)
- [PDF Программа вступительного испытания по иностранному языку](#)
- [PDF Программа вступительного испытания по информатике](#)
- [PDF Программа вступительного испытания по обществознанию](#)
- [PDF Программа вступительного испытания по химии](#)
- [PDF Программа вступительного испытания по истории](#)
- [PDF Программа вступительного испытания по биологии](#)

### Для поступающих на базе СПО

- [PDF Программа вступительного испытания «Менеджмент»](#)
- [PDF Программа вступительного испытания «Экономика»](#)
- [PDF Программа вступительного испытания «Инженерное дело»](#)
- [PDF Программа вступительного испытания «Естественные науки»](#)
- [PDF Программа вступительного испытания «Управление качеством»](#)
- [PDF Программа вступительного испытания «Основы бережливого производства»](#)

[Перечень вступительных испытаний и минимальные баллы](#)

[Программы вступительных испытаний, проводимых НИТУ МИСИС самостоятельно](#)

[Особенности проведения вступительных испытаний для лиц с ограниченными возможностями здоровья и инвалидов](#)

[Расписание вступительных испытаний](#)


[Проходные баллы](#)

[Результаты вступительных испытаний](#)

[Расписание консультаций](#)

[Порядок признания результатов ЦТ Республики Беларусь](#)

[Соответствие направлений СПО и НПО направлениям ВО](#)



<https://misis.ru/applicants/admission/baccalaureate-and-specialty/list/program/>



# Требования к рабочему месту

Параметр	Минимальные требования
Веб-браузер	Последняя версия <a href="#">Яндекс Браузер</a> или <a href="#">Mozilla Firefox</a> или <a href="#">Google Chrome</a>
Операционная система	Windows 7/8/10; macOS 10.12 «Sierra»
Оперативная память	Не менее 2 Гб
Процессор	Не менее 1 ГГц
Веб-камера	Выносная с возможностью настройки положения, не менее 640x480, 15 кадров/с
Микрофон	Внешний микрофон, не интегрированный с наушниками
Динамики (колонки)	Для связи с проктором Запрещено использование наушников
Сеть (Интернет)	Не менее 256 Кбит/с
Телефон или любое электронное устройство с камерой	Устойчивое подключение к информационно телекоммуникационной сети «Интернет» Допускается использование сканера



# Используемые системы



**moodle**



**ProctorEdu**

# Приглашение на экзамен

Приглашение на экзамен приходит на электронную почту в течение дня, предшествующего дате проведения вступительного испытания.

Добрый день уважаемая(ый)

Иванов Иван Иванович!

Сообщаем Вам, что Вы выбрали сдачу вступительного испытания в онлайн-формате с видеонаблюдением.

Экзамен: Математика

Дата: 13.07.2026 11:00:00 (время указано московское)

Формат: Дистанционно

Для того чтобы принять участие во вступительном испытании Вам необходимо **за 30 минут** до начала вступительного испытания перейти по ссылке и пройти процедуру идентификации личности:

<https://vi.misis.ru/user/index.php?id=87>

Ваш данные для авторизации в системе:

Логин: \*\*\*\*\*

Пароль: \*\*\*\*\*

**Зайти в Шаг 1 . Настройка и идентификация личности.**

В открывшемся окне выбрать Шаг 1.1 Настройка оборудования и идентификации личности

**!!!ВНИМАНИЕ!!!**

**Не передавайте логин и пароль третьим лицам! В случае передачи Вы будете отстранены от прохождения вступительного испытания, а результаты Вашей работы аннулированы!**



# Как авторизоваться



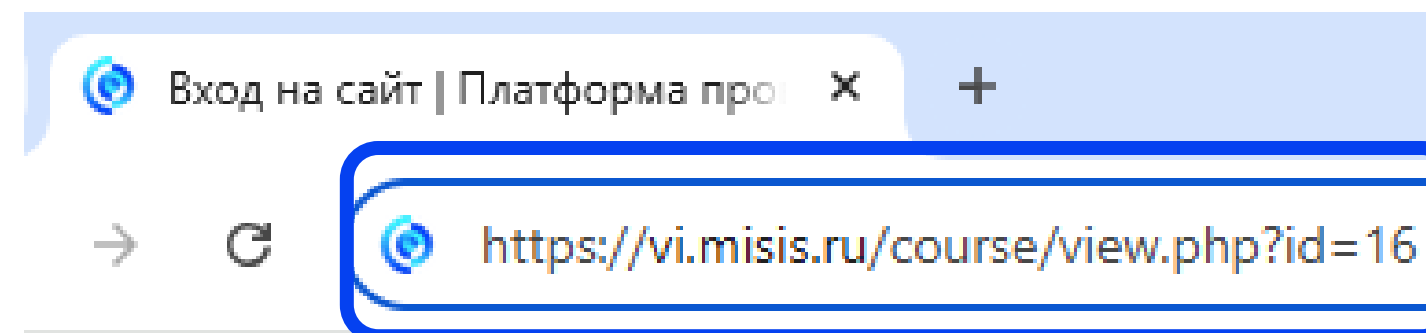
Формат: Дистанционный

Для того чтобы принять участие во вступит минут до начала вступительного испытания идентификации личности:

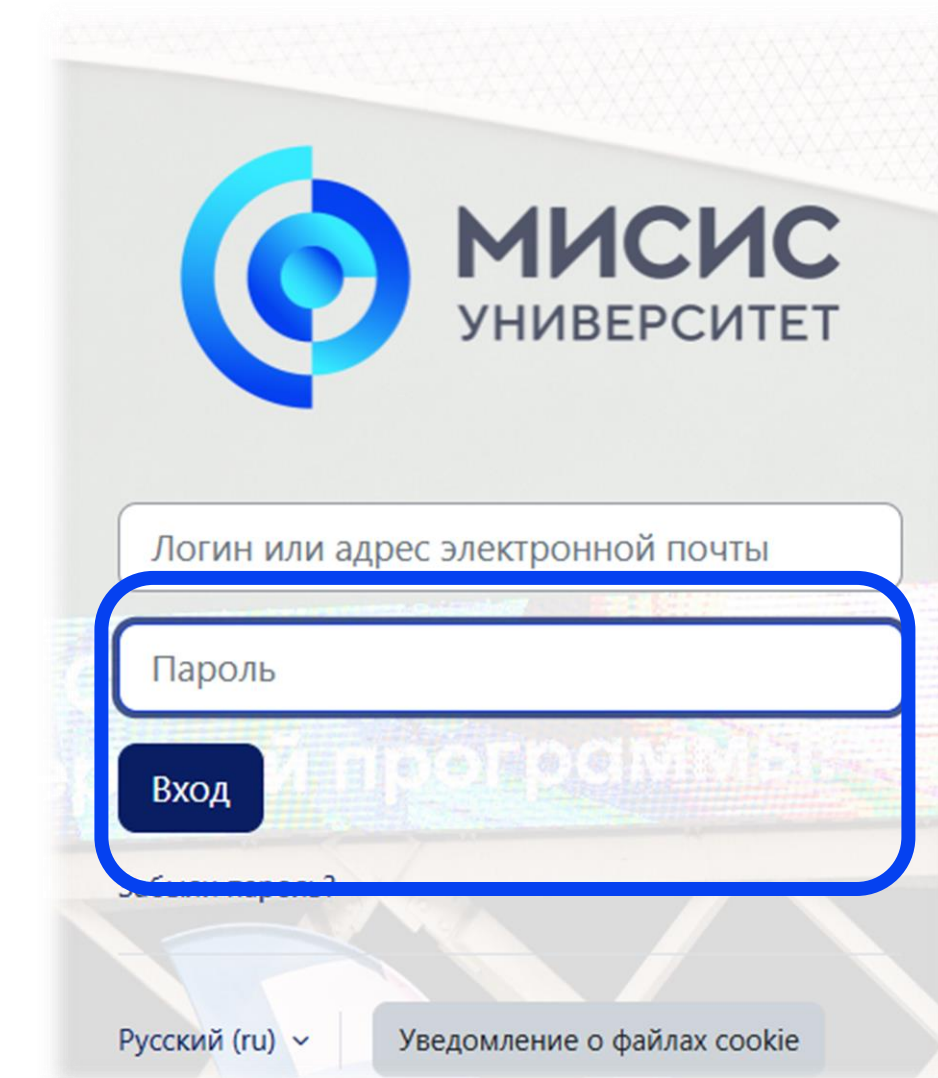
<https://vi.misis.ru/course/view.php?id=16>

Ваш логин для авторизации в системе:

**Шаг 1** Кликаем/копируем ссылку из письма на экзамен



**Шаг 2** В браузере в адресную строку вставляем ссылку на курс



**Шаг 3** Вводим логин и пароль из письма

# Забыли пароль

Если Вы забыли пароль, напишите нам письмо **используя форму обратной связи**.

## Контактная информация

По вопросам вступительных  
испытаний



+7 499 649-40-48

[Онлайн форма обращения](#)

vi@misis.ru

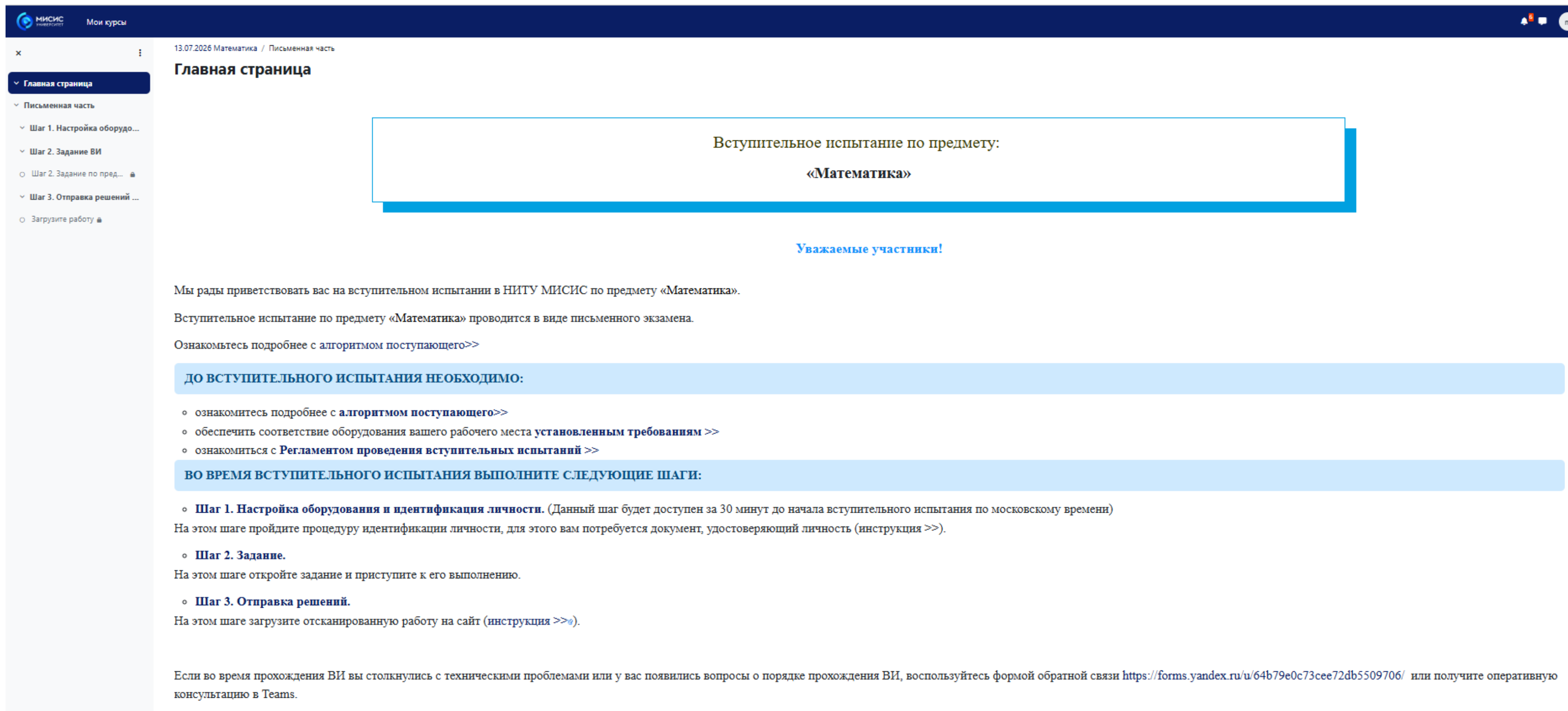


# Подготовка рабочего места перед экзаменом



- ✓ Убрать со стола все лишние предметы
- ✓ Убедиться, что в комнате нет посторонних людей и шума
- ✓ Установить web-камеру фронтально и таким образом, чтобы были видны лицо, руки, а также поверхность рабочего стола
- ✓ По требованию наблюдающего осуществить поворот камеры для демонстрации помещения

# Курс экзамена для базового высшего образования



13.07.2026 Математика / Письменная часть

Главная страница

Вступительное испытание по предмету:  
«Математика»

Уважаемые участники!

Мы рады приветствовать вас на вступительном испытании в НИТУ МИСИС по предмету «Математика».

Вступительное испытание по предмету «Математика» проводится в виде письменного экзамена.

Ознакомьтесь подробнее с алгоритмом поступающего>>

**ДО ВСТУПИТЕЛЬНОГО ИСПЫТАНИЯ НЕОБХОДИМО:**

- ознакомиться подробнее с [алгоритмом поступающего>>](#)
- обеспечить соответствие оборудования вашего рабочего места [установленным требованиям >>](#)
- ознакомиться с [Регламентом проведения вступительных испытаний >>](#)

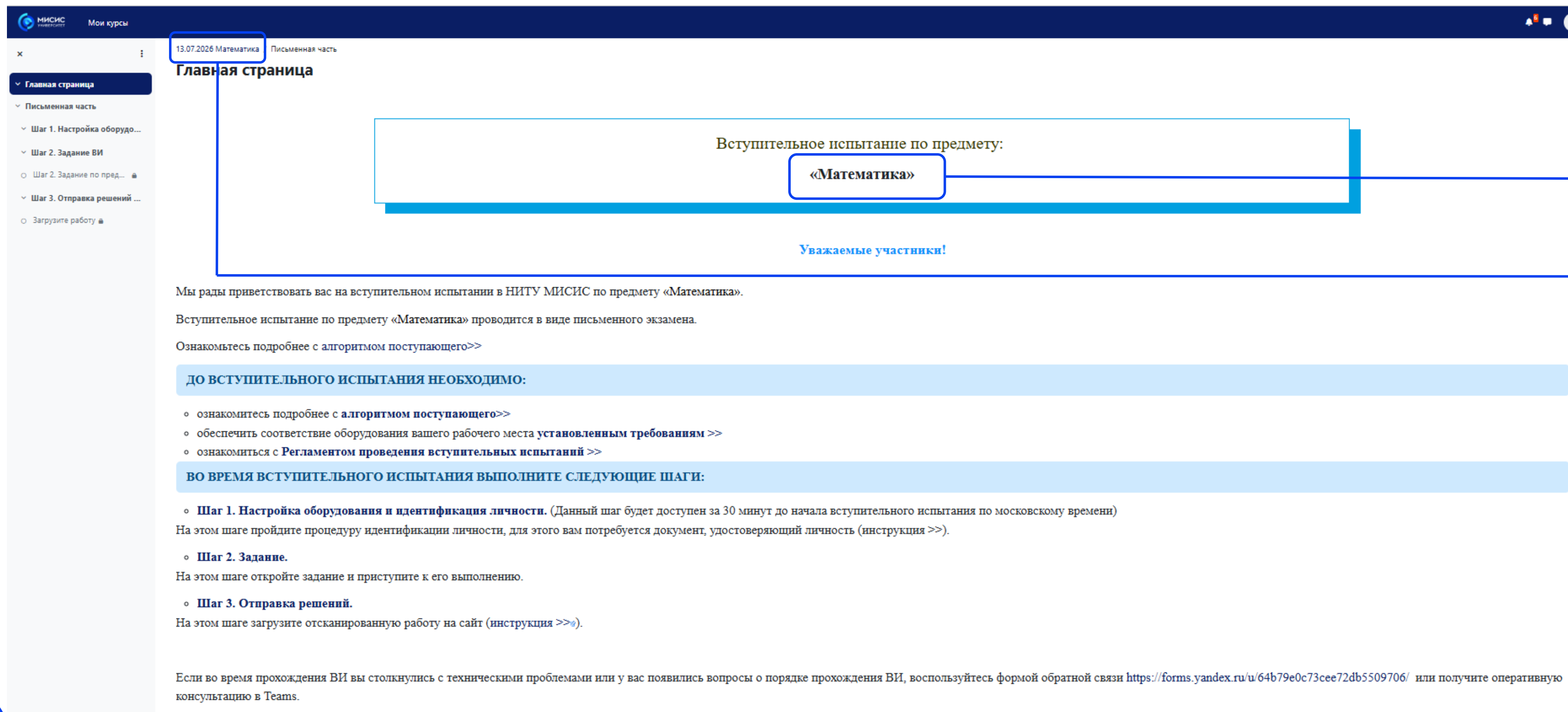
**ВО ВРЕМЯ ВСТУПИТЕЛЬНОГО ИСПЫТАНИЯ ВЫПОЛНИТЕ СЛЕДУЮЩИЕ ШАГИ:**

- Шаг 1. Настройка оборудования и идентификация личности.** (Данный шаг будет доступен за 30 минут до начала вступительного испытания по московскому времени)  
На этом шаге пройдите процедуру идентификации личности, для этого вам потребуется документ, удостоверяющий личность (инструкция >>).
- Шаг 2. Задание.**  
На этом шаге откройте задание и приступите к его выполнению.
- Шаг 3. Отправка решений.**  
На этом шаге загрузите отсканированную работу на сайт (инструкция >>).

Если во время прохождения ВИ вы столкнулись с техническими проблемами или у вас появились вопросы о порядке прохождения ВИ, воспользуйтесь формой обратной связи <https://forms.yandex.ru/u/64b79e0c73cee72db5509706/> или получите оперативную консультацию в Teams.



# Курс экзамена для базового высшего образования



The screenshot shows a web interface for an exam course. At the top, there is a navigation bar with the MISIS logo and 'Мои курсы'. Below it, a sidebar menu lists the course structure: 'Главная страница', 'Письменная часть', 'Шаг 1. Настройка оборудо...', 'Шаг 2. Задание ВИ', 'Шаг 2. Задание по пред...', and 'Шаг 3. Отправка решений ...'. The main content area is titled '13.07.2026 Математика Письменная часть' and 'Главная страница'. It features a central box with the text 'Вступительное испытание по предмету: «Математика»' and 'Уважаемые участники!'. Below this, there is a welcome message and instructions for the exam. The interface is clean and professional, with a blue and white color scheme.

Наименование курса

Указана дата проведения  
письменного экзамена



# Активация системы прокторинга



16.03.2025 Аспирантура Экономика 2026 / 2 Письменная часть  
/ Шаг 1. Настройка оборудования и идентификация личности. (данный шаг будет доступен за 30 минут до начала вступительного испытания по московскому времени)

**Шаг 1. Настройка оборудования и идентификация личности. (данный шаг будет доступен за 30 минут до начала вступительного испытания по московскому времени)**

Шаг 1. Настройка оборудо...

Шаг 1.1 Настройка оборудования и идентификации личности.

1

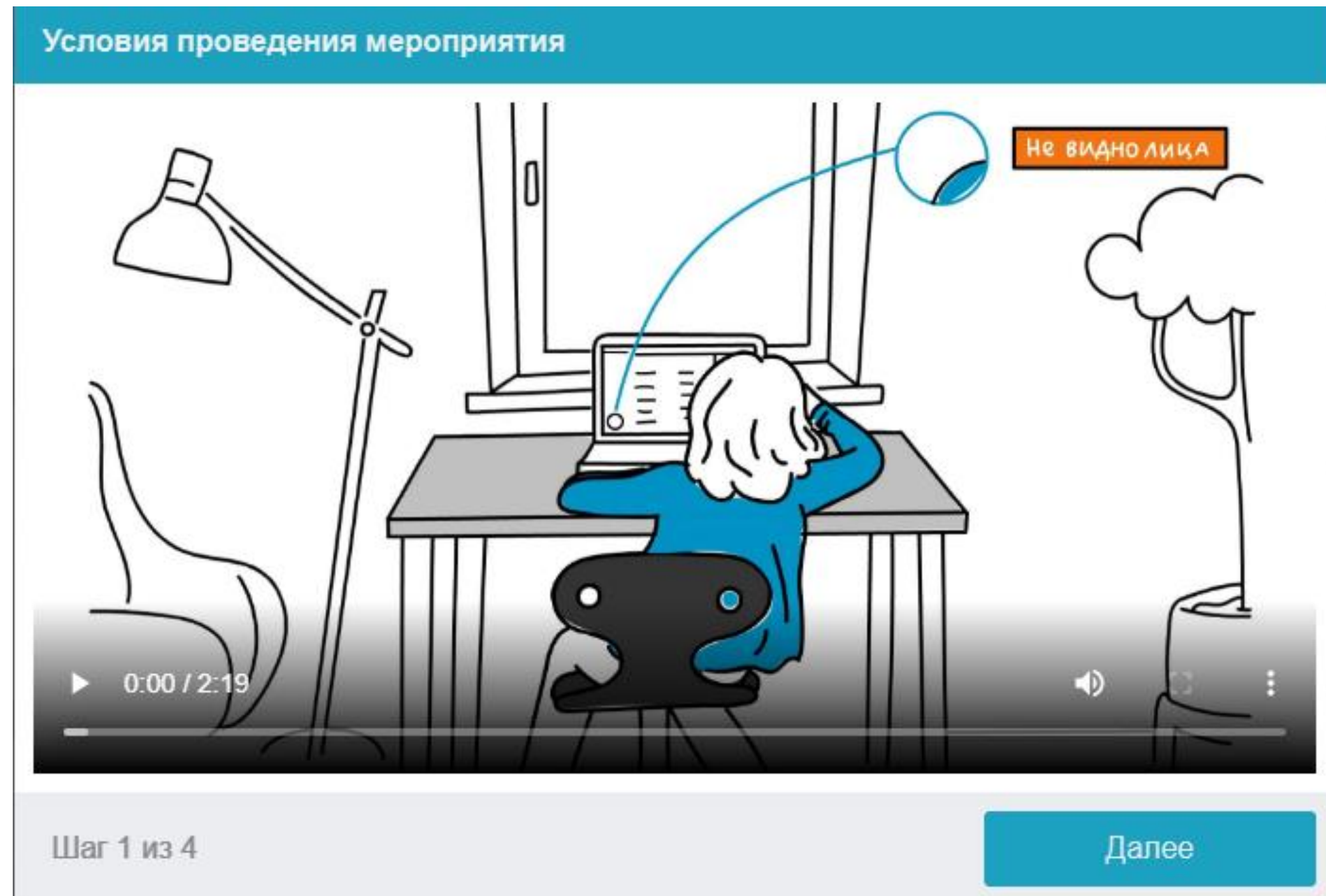
Перейти к настройке оборудования и идентификации личности

2

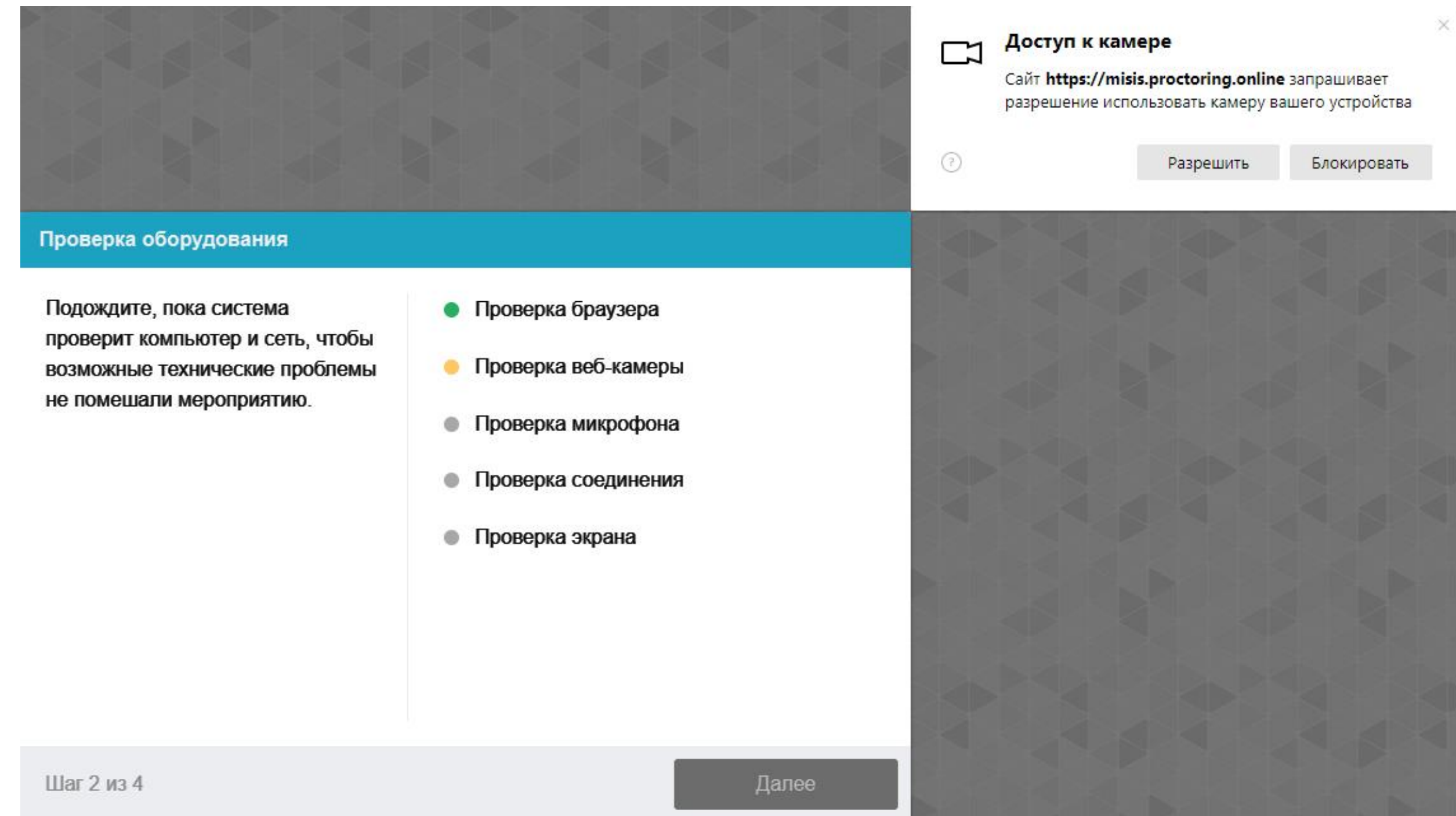
Нажмите Шаг 1 Настройка оборудования и идентификации личности



# Активация системы прокторинга



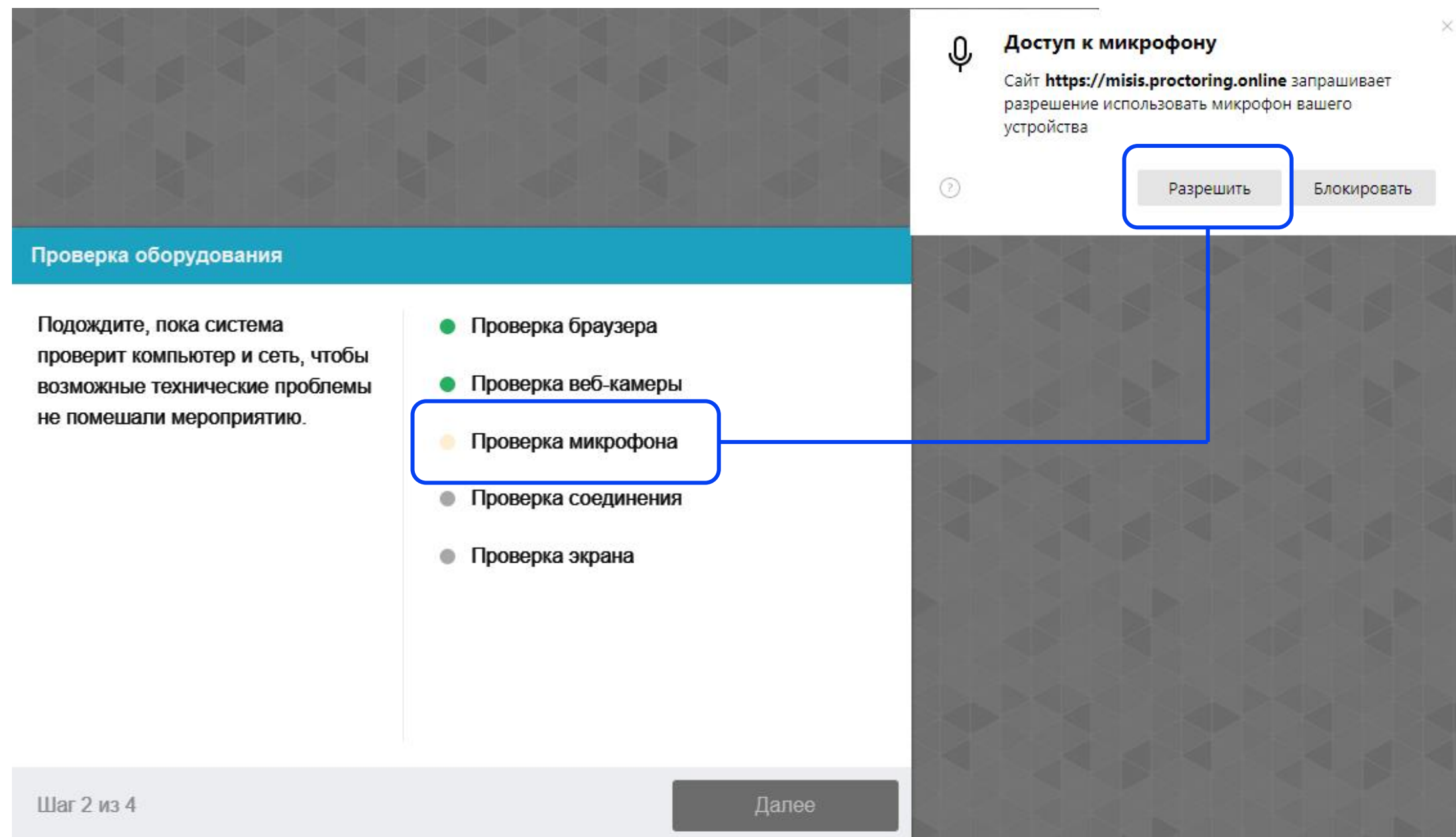
**Шаг 1** Просматриваем демонстрационный ролик и нажимаем кнопку «Далее»



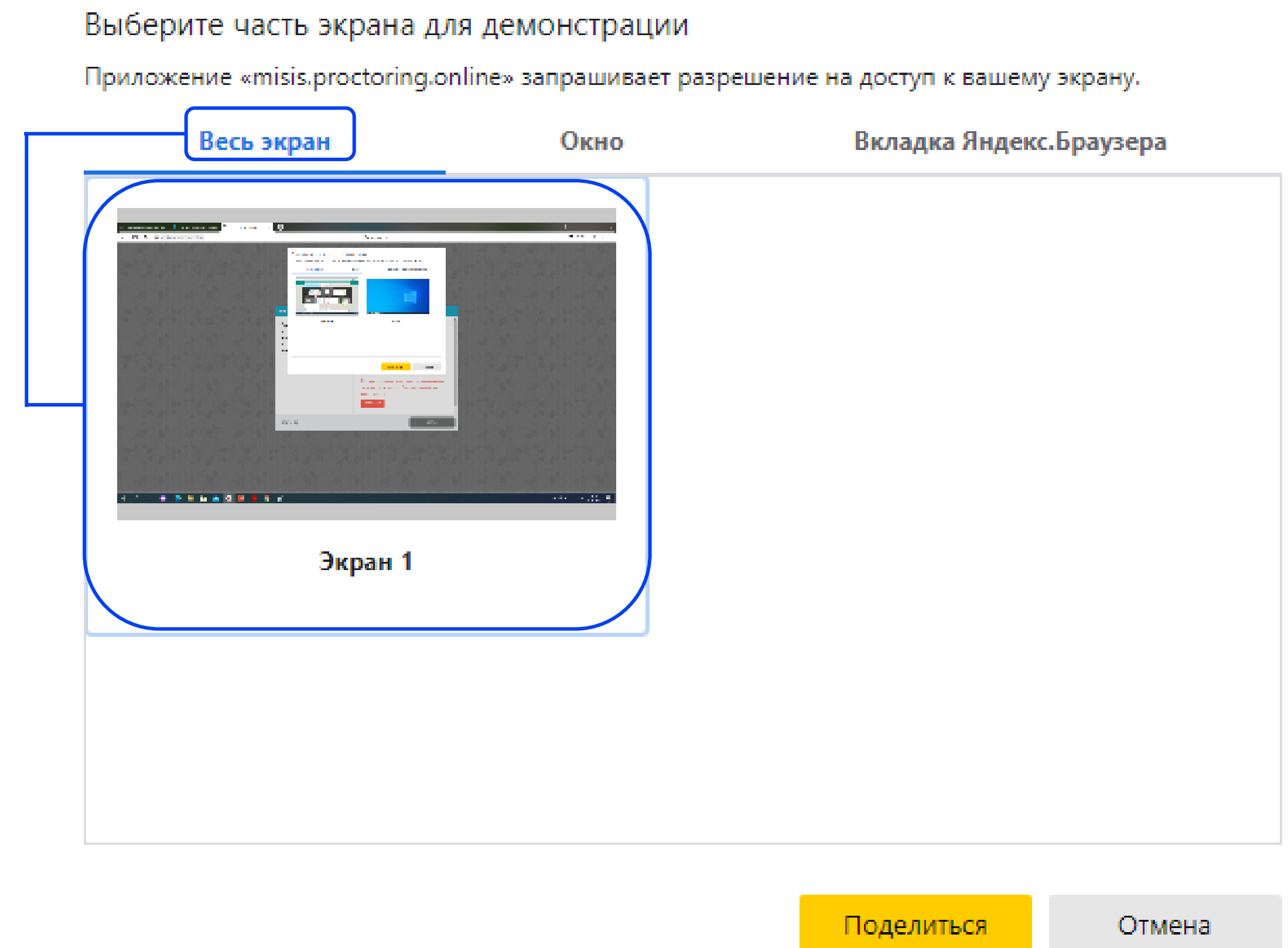
**Шаг 2** Предоставляем доступ к камере, нажимаем кнопку «Разрешить»



# Активация системы прокторинга

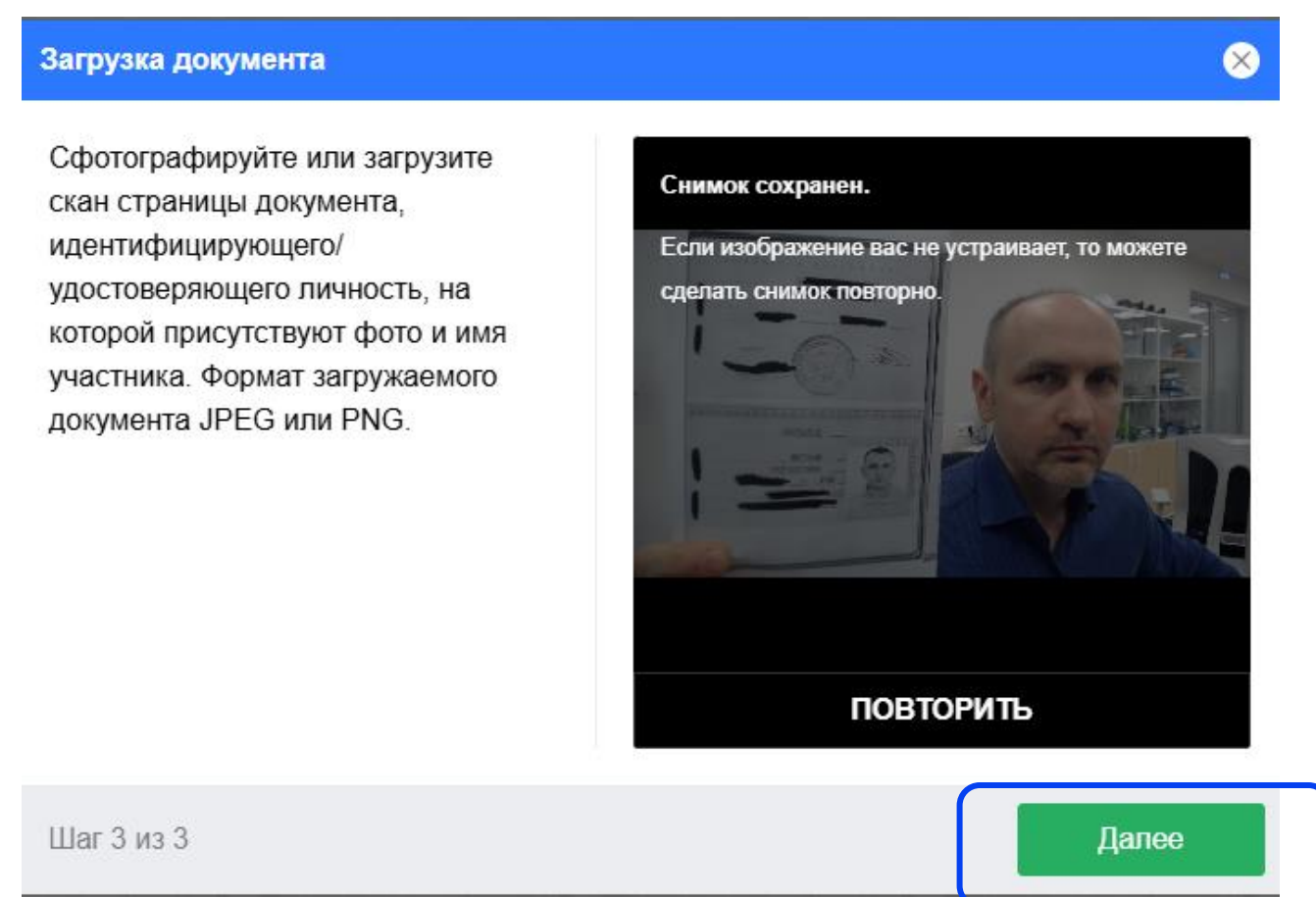


**Шаг 3** Предоставляем доступ к микрофону, нажимаем кнопку «Разрешить»

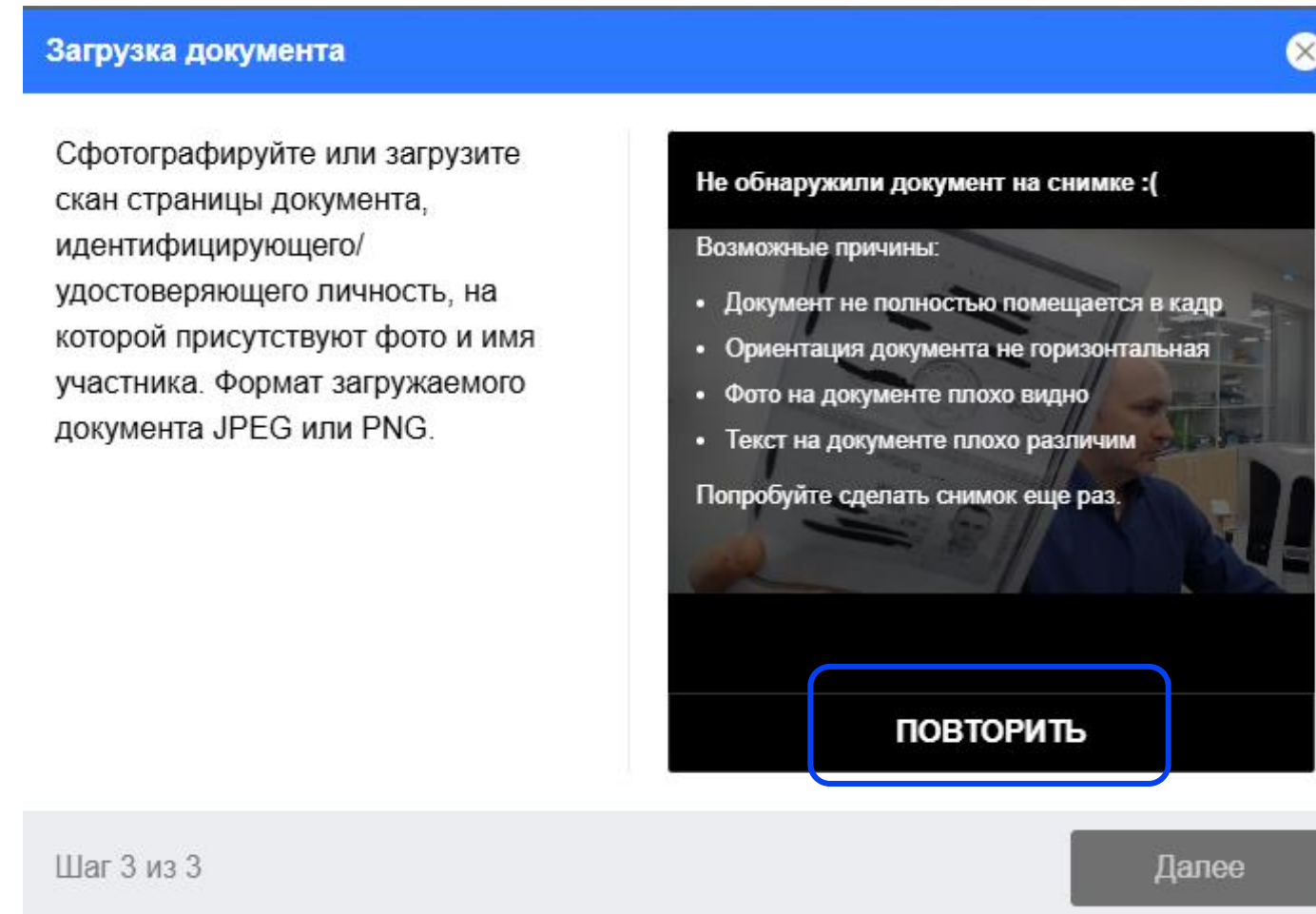


**Шаг 4** Разворачиваем на «Весь экран», Выбираем «Экран 1», нажимаем кнопку «Поделиться»

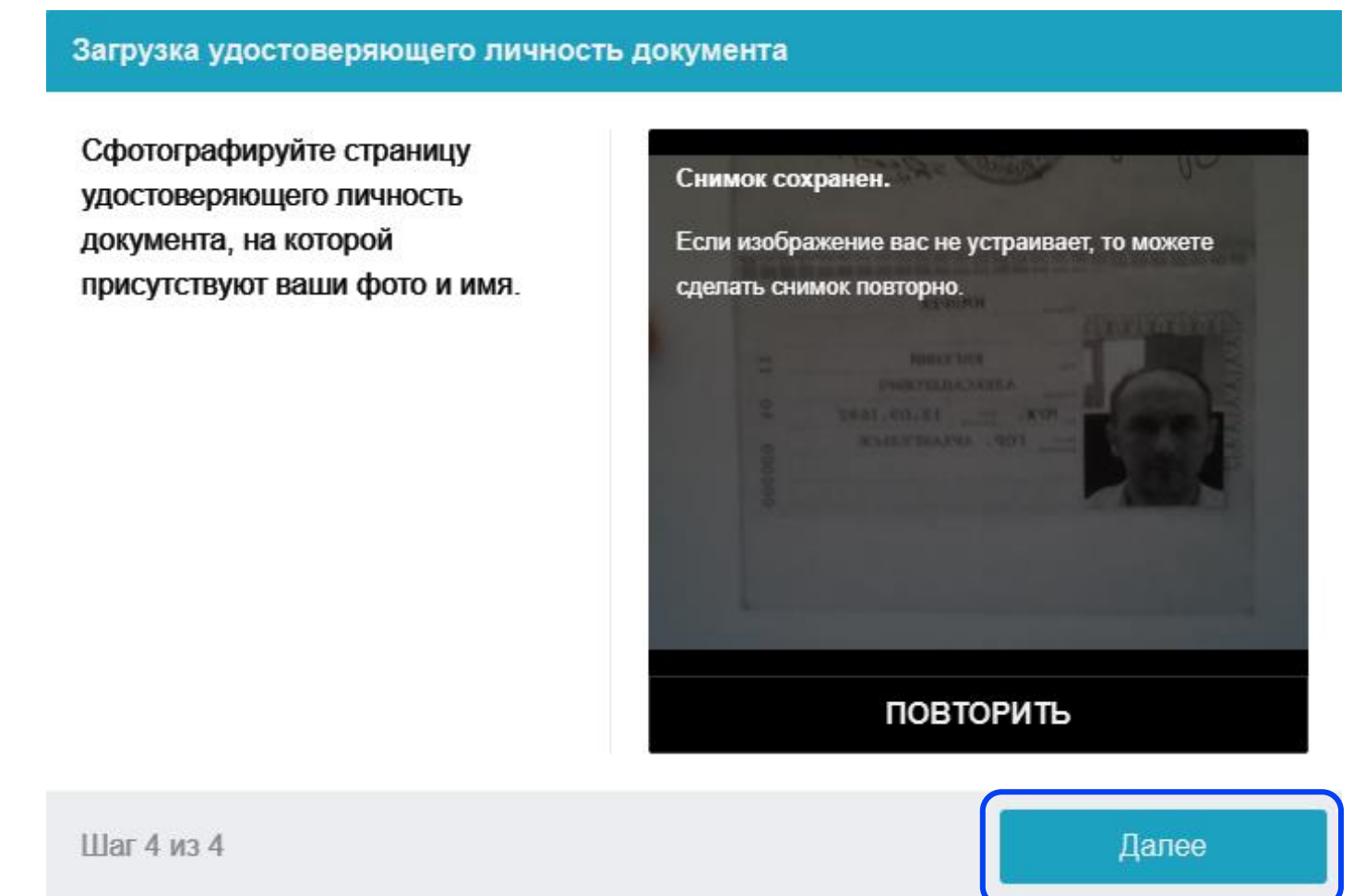
# Активация системы прокторинга - идентификация личности



**Шаг 5** Создаем фотографию документа удостоверяющего личность и нажимаем кнопку «Далее»



**Шаг 5** При неудачном снимке нажимаем кнопку «Повторить»



**Шаг 5** После успешного сохранения снимка нажимаем кнопку «Далее»

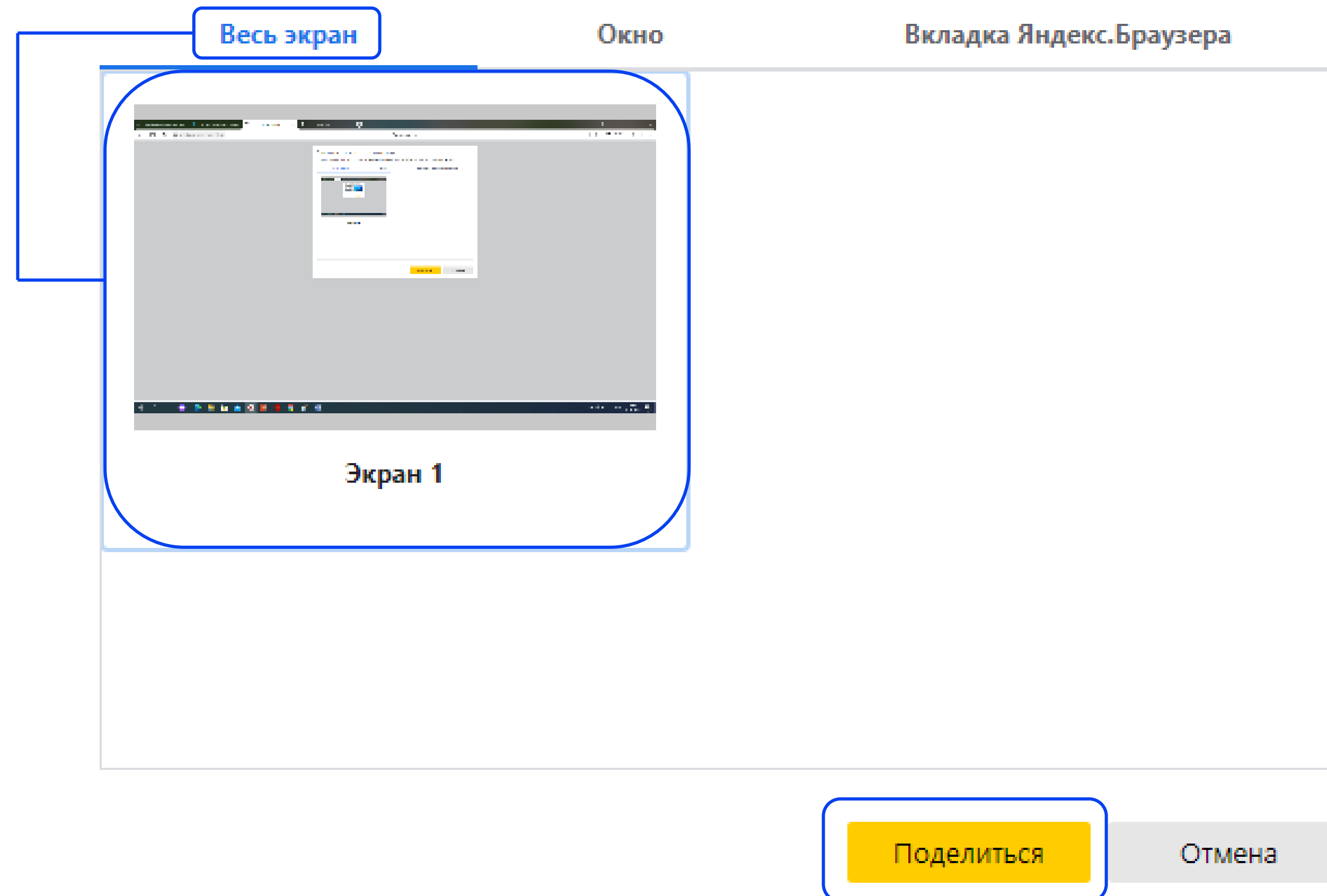


# Активация системы прокторинга

Выберите часть экрана для демонстрации

Приложение «misis.proctoring.online» запрашивает разрешение на доступ к вашему экрану.

Весь экран      Окно      Вкладка Яндекс.Браузера



Экран 1

Поделиться      Отмена



# Успешно развернутая система прокторинга

Прокторинг

mis.proctoring.online/#!/wrapper

Индикаторы камеры и микрофона

МИСИС УНИВЕРСИТЕТ Мои курсы

13.07.2026 Математика

Курс Оценки

Главная страница

Письменная часть

Шаг 1. Настройка оборудо...

Шаг 1.1 Настройка оборудо...

Шаг 2. Задание ВИ

Шаг 2. Задание по предмету...

Шаг 3. Отправка решений ...

Загрузите работу

Вступительное испытание по предмету:  
«Математика»

Уважаемые участники!

Мы рады приветствовать вас на вступительном испытании в НИТУ МИСИС по предмету «Математика».

Вступительное испытание по предмету «Математика» проводится в виде письменного экзамена.

Ознакомьтесь подробнее с алгоритмом поступающего>>

ДО ВСТУПИТЕЛ... Приложение mis.proctoring.online предоставлен доступ к вашему экрану. **Закрывать доступ** Скрыть

Окно с вашим изображением

Окно предупреждение

Нажмите на кнопку «Скрыть»

Свернуть всё

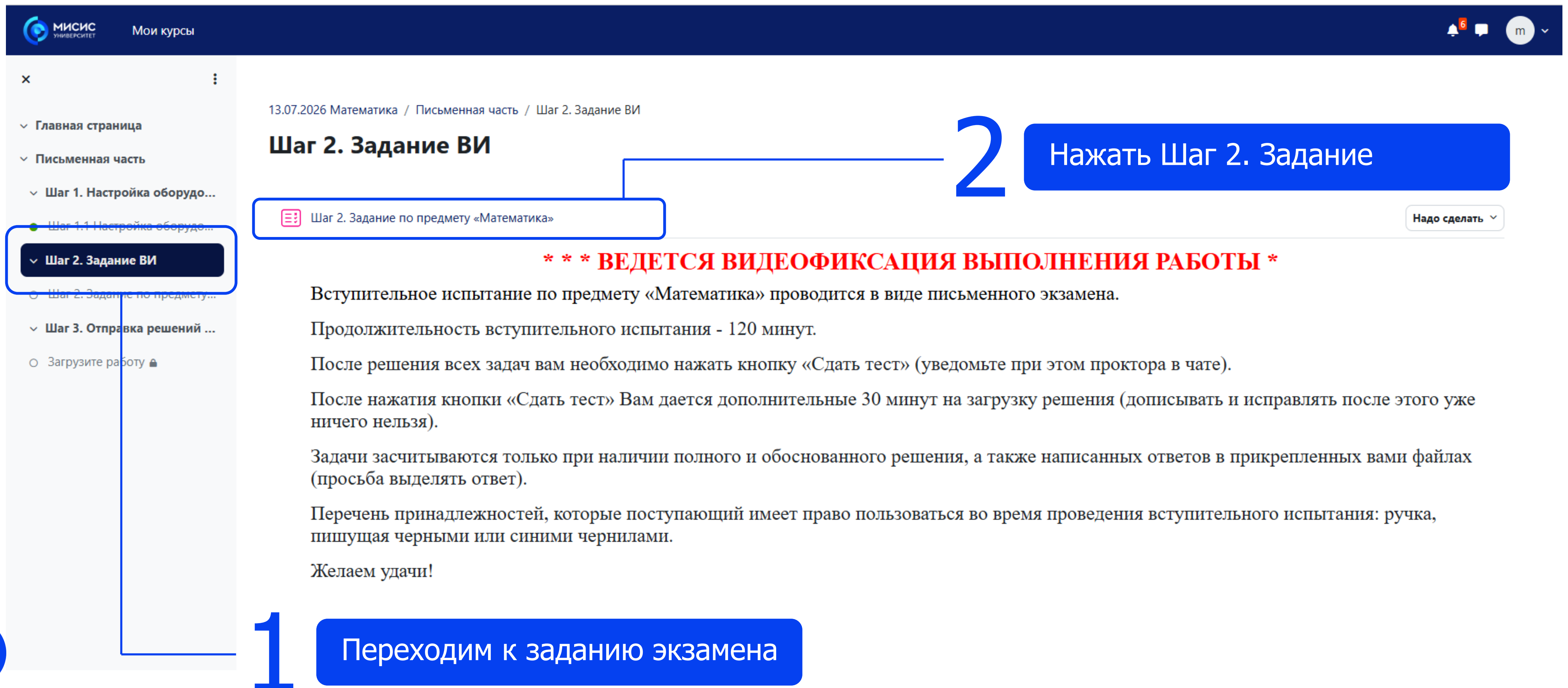


# Интерфейс системы прокторинга - Чат

The screenshot displays the MISIS online proctoring system interface. On the left, a navigation menu includes 'Главная страница', 'Письменная часть', 'Шаг 1. Настройка оборудо...', 'Шаг 2. Задание ВИ', and 'Шаг 2. Задание по предмету...'. The main content area shows the course '13.07.2026 Математика' with tabs for 'Курс' and 'Оценки'. A blue callout box with the text 'Нажатие левой кнопки мыши вызовет Чат' points to a chat icon in the bottom-left corner of the interface. The main content area contains the text: 'Вступительное испытание по предмету: «Математика»', 'Уважаемые участники!', and 'Мы рады приветствовать вас на вступительном испытании в НИТУ МИСИС по предмету «Математика». Вступительное испытание по предмету «Математика» проводится в виде письменного экзамена. Ознакомьтесь подробнее с алгоритмом поступающего>>'. A light blue banner at the bottom of the main content area reads 'ДО ВСТУПИТЕЛЬНОГО ИСПЫТАНИЯ НЕОБХОДИМО:'. On the right, a chat window titled 'Чат' is open, showing a chat icon and a text input field with the placeholder 'Введите текст сообщения...'.



# Получить экзаменационный билет – письменная часть



The screenshot shows the MISIS University portal interface. At the top, there is a navigation bar with the MISIS logo, the text "Мои курсы", and notification icons. A sidebar on the left contains a menu with the following items: "Главная страница", "Письменная часть", "Шаг 1. Настройка оборудо...", "Шаг 1.1 Настройка оборудо...", "Шаг 2. Задание ВИ" (highlighted with a blue box and a line pointing to the main content), "Шаг 2. Задание по предмету...", "Шаг 3. Отправка решений ...", and "Загрузите работу". The main content area displays the date "13.07.2026", the subject "Математика", and the section "Письменная часть / Шаг 2. Задание ВИ". Below this, the title "Шаг 2. Задание ВИ" is shown. A blue callout box with the number "2" and the text "Нажать Шаг 2. Задание" points to a blue button labeled "Нажать Шаг 2. Задание". Below the title, there is a task card titled "Шаг 2. Задание по предмету «Математика»" with a "Надо сделать" dropdown. A red warning message states: "\*\*\* ВЕДЕТСЯ ВИДЕОФИКСАЦИЯ ВЫПОЛНЕНИЯ РАБОТЫ \*\*\*". The main text describes the exam: "Вступительное испытание по предмету «Математика» проводится в виде письменного экзамена. Продолжительность вступительного испытания - 120 минут. После решения всех задач вам необходимо нажать кнопку «Сдать тест» (уведомьте при этом проктора в чате). После нажатия кнопки «Сдать тест» Вам дается дополнительные 30 минут на загрузку решения (дописывать и исправлять после этого уже ничего нельзя). Задачи засчитываются только при наличии полного и обоснованного решения, а также написанных ответов в прикрепленных вами файлах (просьба выделять ответ). Перечень принадлежностей, которые поступающий имеет право пользоваться во время проведения вступительного испытания: ручка, пишущая черными или синими чернилами. Желаем удачи!". A blue callout box with the number "1" and the text "Переходим к заданию экзамена" points to the "Шаг 2. Задание ВИ" menu item in the sidebar.

13.07.2026 Математика / Письменная часть / Шаг 2. Задание ВИ

## Шаг 2. Задание ВИ

Шаг 2. Задание по предмету «Математика»

**\*\*\* ВЕДЕТСЯ ВИДЕОФИКСАЦИЯ ВЫПОЛНЕНИЯ РАБОТЫ \*\*\***

Вступительное испытание по предмету «Математика» проводится в виде письменного экзамена.

Продолжительность вступительного испытания - 120 минут.

После решения всех задач вам необходимо нажать кнопку «Сдать тест» (уведомьте при этом проктора в чате).

После нажатия кнопки «Сдать тест» Вам дается дополнительные 30 минут на загрузку решения (дописывать и исправлять после этого уже ничего нельзя).

Задачи засчитываются только при наличии полного и обоснованного решения, а также написанных ответов в прикрепленных вами файлах (просьба выделять ответ).

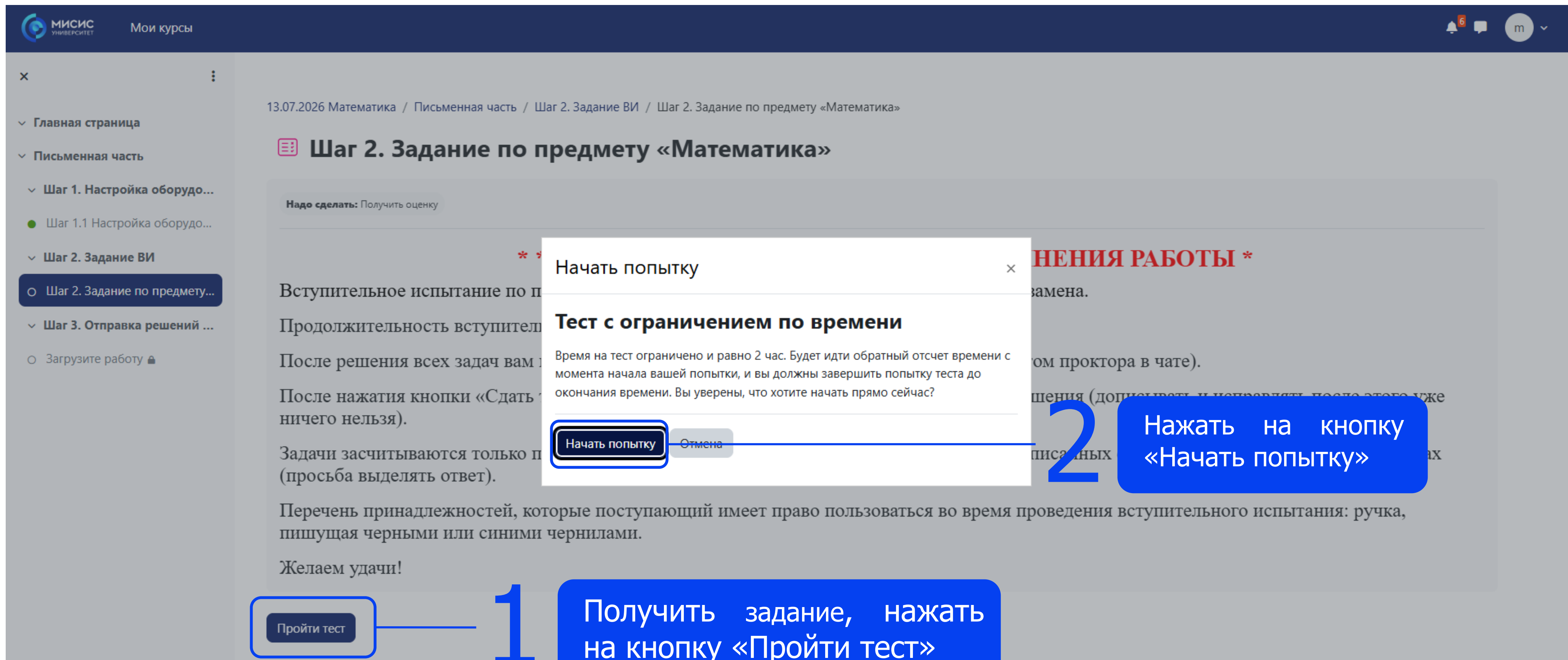
Перечень принадлежностей, которые поступающий имеет право пользоваться во время проведения вступительного испытания: ручка, пишущая черными или синими чернилами.

Желаем удачи!

1 Переходим к заданию экзамена

2 Нажать Шаг 2. Задание

# Получить экзаменационный билет — письменная часть



13.07.2026 Математика / Письменная часть / Шаг 2. Задание ВИ / Шаг 2. Задание по предмету «Математика»

## Шаг 2. Задание по предмету «Математика»

Надо сделать: Получить оценку

Вступительное испытание по предмету «Математика» проводится в форме экзамена. Продолжительность вступительного экзамена составляет 2 часа. После решения всех задач вам необходимо сдать экзаменационный билет. После нажатия кнопки «Сдать экзамен» ничего нельзя. Задачи засчитываются только по решению (допускается использование письменных принадлежностей). Перечень принадлежностей, которые поступающий имеет право пользоваться во время проведения вступительного испытания: ручка, пишущая черными или синими чернилами. Желаем удачи!

**1** Пройти тест

**2** Начать попытку

**Начать попытку** / Отмена

**НАЧАТЬ РАБОТУ \***



# Получить экзаменационный билет — письменная часть

13.07.2026 Математика / Письменная часть / Шаг 2. Задание ВИ / Шаг 2. Задание по предмету «Математика»

**Шаг 2. Задание по предмету «Математика»**

Назад

**Вопрос 1**  
Пока нет ответа  
Отметить вопрос

**Демонстрационный вариант**  
по направлению 38.04.05 Бизнес-информатика

№	Задание	Баллы
1	CASE-технологии и средства проектирования КИС.	40
2	Классификация корпоративных информационных систем.	15
3	Основные принципы системного подхода в моделировании производственно-экономических систем.	15
4	Цели, задачи и функции менеджмента.	15
5	Организация производства как конкурентное преимущество.	15

Готов завершить работу  
 Работу не выполнил

**2** Нажмите «Закончить попытку» для перехода к загрузке ответов

Время до завершения экзамена

Оставшееся время 1:59:38

Закончить попытку...

**1** Выберите «Готов завершить работу» и сообщите об этом наблюдателю



# Как сдать работу

- Главная страница
- Письменная часть
  - Шаг 1. Настройка оборудо...
  - Шаг 1.1 Настройка оборудо...
  - Шаг 2. Задание ВИ
    - Шаг 2. Задание по предмету...**
  - Шаг 3. Отправка решений ...
- Загрузите работу

13.07.2026 Математика / Письменная часть / Шаг 2. Задание ВИ / Шаг 2. Задание по предмету «Математика» / Результат попытки

## Шаг 2. Задание по предмету «Математика»

Назад

### Шаг 2. Задание по предмету «Математика»

#### Результат попытки

Вопрос	Состояние
1	Ответ сохранен

Вернуться к попытке

Эта попытка должна быть отправлена до воскресенье, 7 июня 2026, 00:07.

Отправить всё и завершить тест

2

**Отправить все свои ответы и закончить?**

После отправки Вы больше не сможете изменить свои ответы на эту попытку.

Отмена **Отправить всё и завершить тест**

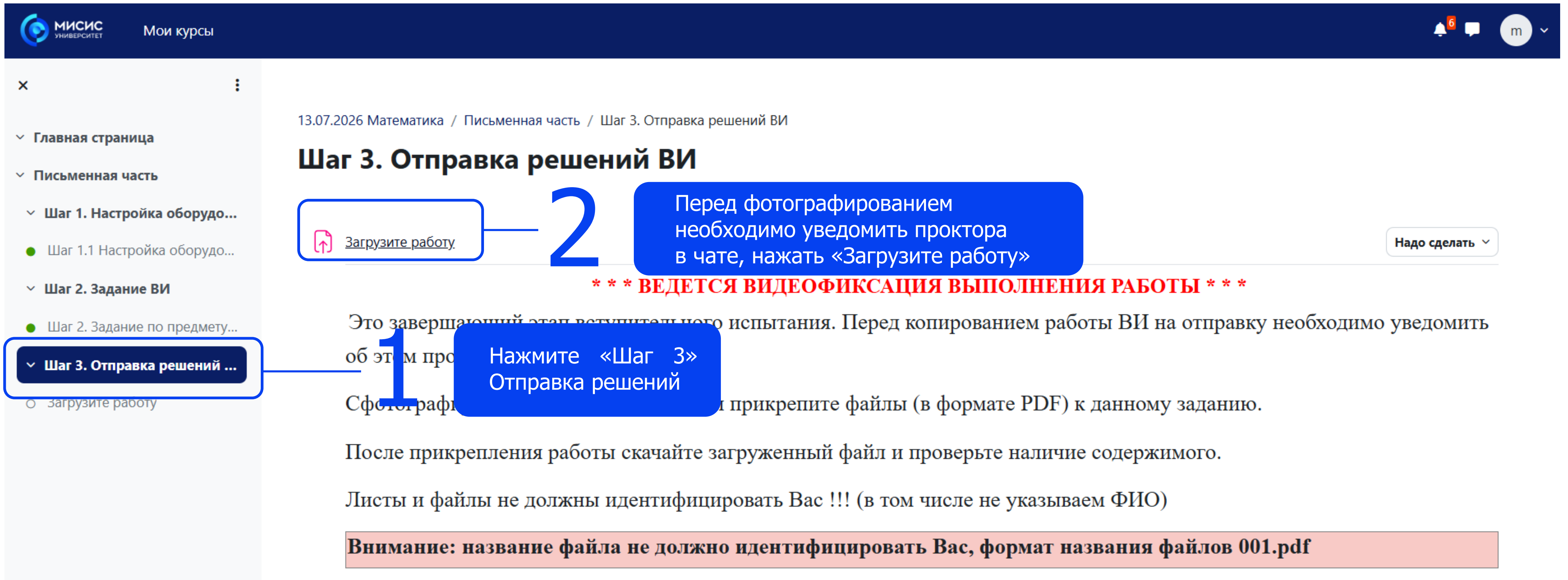
Оставшееся время 1:54:34 **Скрыть**

1

**Нажмите «Отправить все и завершить тест»**

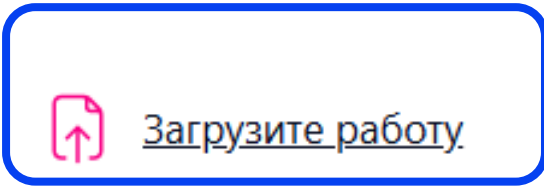


# Как сдать работу



13.07.2026 Математика / Письменная часть / Шаг 3. Отправка решений ВИ

## Шаг 3. Отправка решений ВИ

 **2** Перед фотографированием необходимо уведомить проктора в чате, нажать «Загрузите работу» Надо сделать

**\*\*\* ВЕДЕТСЯ ВИДЕОФИКСАЦИЯ ВЫПОЛНЕНИЯ РАБОТЫ \*\*\***

**1** Нажмите «Шаг 3» Отправка решений

Это завершающий этап рейтингового испытания. Перед копированием работы ВИ на отправку необходимо уведомить об этом проктора в чате. Сфотографируйте работу и прикрепите файлы (в формате PDF) к данному заданию.

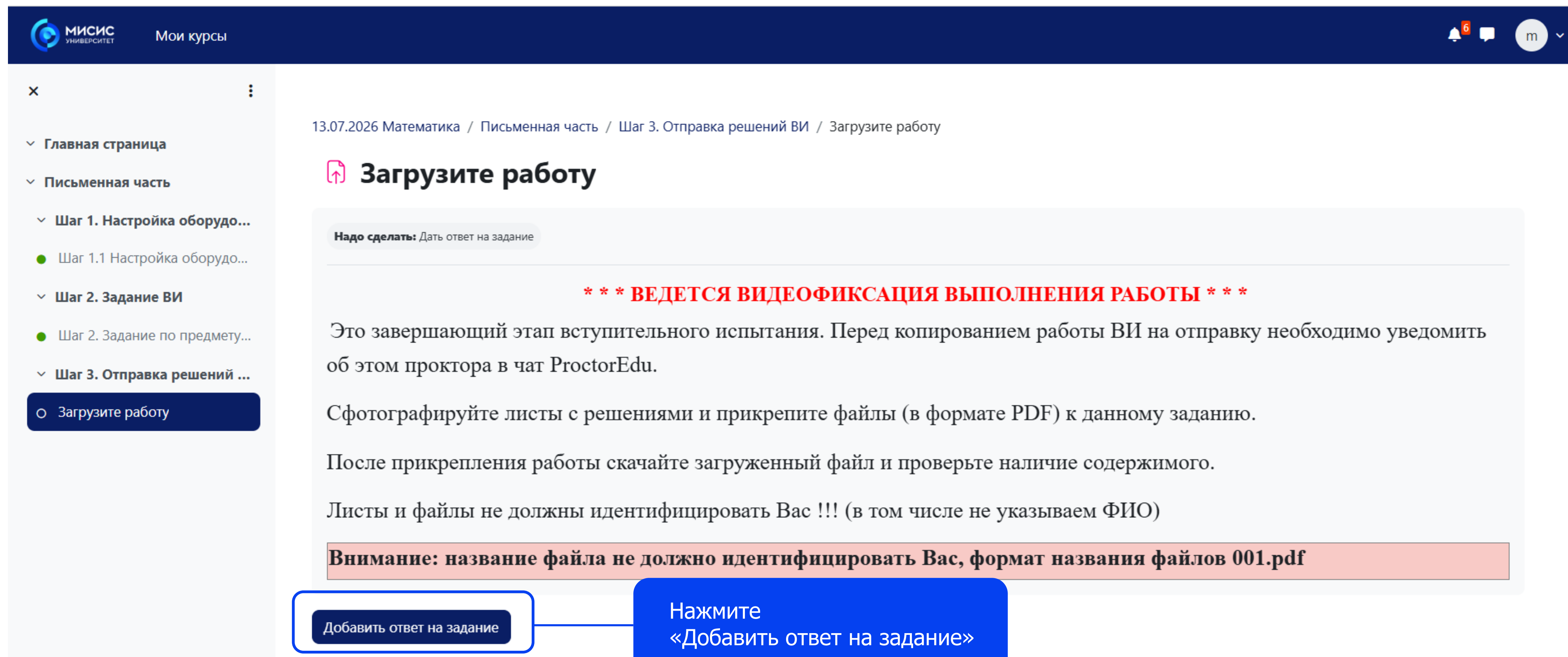
После прикрепления работы скачайте загруженный файл и проверьте наличие содержимого.

Листы и файлы не должны идентифицировать Вас !!! (в том числе не указываем ФИО)

**Внимание: название файла не должно идентифицировать Вас, формат названия файлов 001.pdf**



# Как сдать работу



13.07.2026 Математика / Письменная часть / Шаг 3. Отправка решений ВИ / Загрузите работу

## Загрузите работу

**Надо сделать:** Дать ответ на задание

**\* \* \* ВЕДЕТСЯ ВИДЕОФИКСАЦИЯ ВЫПОЛНЕНИЯ РАБОТЫ \* \* \***

Это завершающий этап вступительного испытания. Перед копированием работы ВИ на отправку необходимо уведомить об этом проктора в чат ProctorEdu.

Сфотографируйте листы с решениями и прикрепите файлы (в формате PDF) к данному заданию.

После прикрепления работы скачайте загруженный файл и проверьте наличие содержимого.

Листы и файлы не должны идентифицировать Вас !!! (в том числе не указываем ФИО)

**Внимание: название файла не должно идентифицировать Вас, формат названия файлов 001.pdf**


Добавить ответ на задание


Нажмите «Добавить ответ на задание»




# Как сдать работу

## Выбор файла

 Недавно  
использованные файлы

 Загрузить файл

 Мои личные файлы

 Wikimedia

Вложение

001.pdf

Сохранить как

Автор

Выберите лицензию 

**Загрузить этот файл**

Не забудьте нажать  
«Загрузить этот файл»

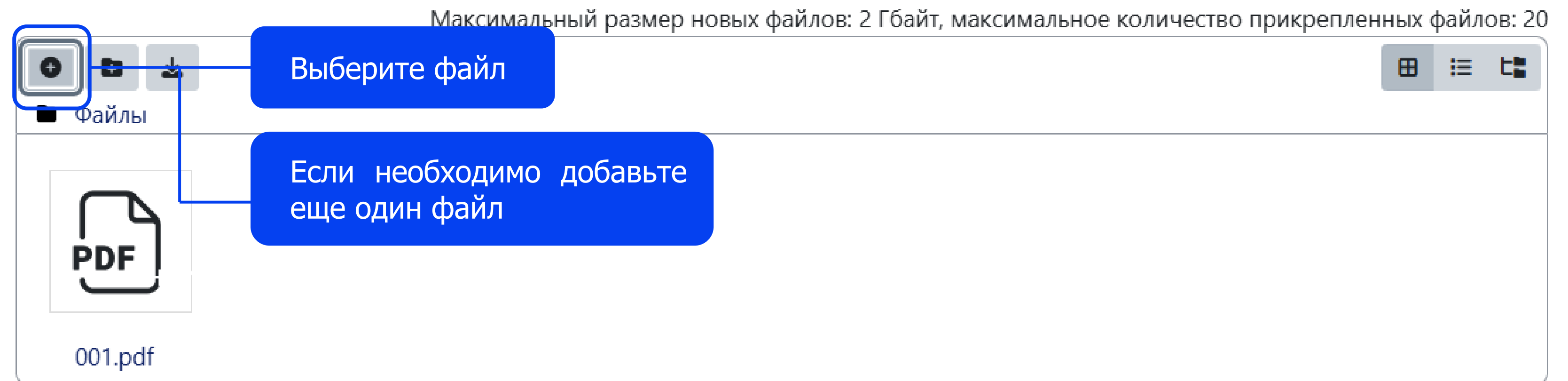


# Как сдать работу

## ▼ Добавить ответ на задание

Ответ в виде файла

Максимальный размер новых файлов: 2 Гбайт, максимальное количество прикрепленных файлов: 20



Файлы

PDF

001.pdf

Поддерживаемые типы файлов:

документ PDF .pdf



Сохранить

Отмена



# Как сдать работу


**Внимание: название файла не должно идентифицировать Вас, формат названия файлов 001.pdf**

Отправить на проверку

Нажмите кнопку «Отправить на проверку»

**30 МИНУТ**  
Для загрузки ответов

## Состояние ответа

Состояние ответа на задание	Черновик (не отправлен на проверку)
Состояние оценивания	Не оценено
Последнее изменение	суббота, 6 июня 2026, 22:22
Ответ в виде файла	 001.pdf 6 июня 2026, 22:22
Комментарии к ответу	> Комментарии (0)



# Как сдать работу

13.07.2026 Математика / Письменная часть / Шаг 3. Отправка решений ВИ / Загрузите работу / Подтвердить отправку ответа

## Загрузите работу

Надо сделать: Дать ответ на задание

**\*\*\* ВЕДЕТСЯ ВИДЕОФИКСАЦИЯ ВЫПОЛНЕНИЯ РАБОТЫ \*\*\***

Это завершающий этап вступительного испытания. Перед копированием работы ВИ на отправку необходимо уведомить об этом проктора в чат ProctorEdu.

Сфотографируйте листы с решениями и прикрепите файлы (в формате PDF) к данному заданию.

После прикрепления работы скачайте загруженный файл и проверьте наличие содержимого.

Листы и файлы не должны идентифицировать Вас !!! (в том числе не указываем ФИО)

**Внимание: название файла не должно идентифицировать Вас, формат названия файлов 001.pdf**

## Подтвердить отправку ответа

Вы уверены, что хотите представить свою работу для оценивания? Вы больше не сможете изменить свой ответ.

Продолжить

Отмена

Нажмите «Продолжить»

# 30 МИНУТ

Для загрузки ответов



# Как сдать работу

13.07.2026 Математика / Письменная часть / Шаг 3. Отправка решений ВИ / Загрузите работу

## Загрузите работу

✓ **Выполнено:** Дать ответ на задание

**\* \* \* ВЕДЕТСЯ ВИДЕОФИКСАЦИЯ ВЫПОЛНЕНИЯ РАБОТЫ \* \* \***

Это завершающий этап вступительного испытания. Перед копированием работы ВИ на отправку необходимо уведомить об этом проктора в чат ProctorEdu.

Сфотографируйте листы с решениями и прикрепите файлы (в формате PDF) к данному заданию.

После прикрепления работы скачайте загруженный файл и проверьте наличие содержимого.

Листы и файлы не должны идентифицировать Вас !!! (в том числе не указываем ФИО)

**Внимание: название файла не должно идентифицировать Вас, формат названия файлов 001.pdf**

## Состояние ответа

Состояние ответа на задание

Отправлено для оценивания

Дождитесь сообщения  
«Отправлено для оценивания»

# 30 МИНУТ


Для загрузки ответов




# Интерфейс системы прокторинга – Подсказки ИИ



Переключен фокус на стороннее приложение




Камера не работает 



Замечен посторонний человек



Слышен разговор или шум на фоне



Не изменяйте настройки  
камеры и микрофона во  
время прокторинга



# Порядок проведения консультаций к вступительным испытаниям системы

Перед проведением экзамена для поступающих проводятся **2 (две)** консультации в дистанционном формате :

- Техническая (по способу сдачи экзамена);
- По общеобразовательному предмету/направлению подготовки.

Ссылки на конференцию будут доступны на сайте НИТУ МИСИС и направлены поступающим на электронную почту, указанную при регистрации.

## Даты проведения консультаций, вступительных испытаний и апелляций

Даты для бакалавриата/специалитета

<https://misis.ru/applicants/admission/baccalaureate-and-specialty/list/schedule/>

Даты для магистратуры

<https://misis.ru/applicants/admission/magistracy/examinations/schedule/>

Даты для аспирантуры

[https://misis.ru/applicants/admission/postgraduate/vstupitel\\_nyeispytaniya/schedule/](https://misis.ru/applicants/admission/postgraduate/vstupitel_nyeispytaniya/schedule/)



# Поступающим во время проведения вступительных испытаний, просмотра работ запрещается:

- Использовать средства фото-, аудио- и видеоаппаратуры во время экзамена (кроме аппаратуры, используемой для работы системы прокторинга);
- Пользоваться справочными материалами, письменными заметками;
- Пользоваться любыми дополнительными средствами связи, электронно-вычислительными устройствами и иными средствами хранения и передачи информации;
- Покидать зону видимости веб-камеры;
- Менять настройки оборудования и снижать чувствительность микрофона;
- Привлекать себе в помощь третьих лиц;
- Предоставлять доступ к оборудованию третьим лицам;
- Использовать в работе чужой текст, опубликованный в бумажном или электронном виде, без полной ссылки на источник (плагиат);
- Читать и комментировать вслух задания письменного вступительного испытания;
- Открывать в браузере посторонние вкладки, если это не требуется системой прокторинга.



# Правила поведения во время прохождения вступительного испытания

- Поступающий должен находиться за рабочим столом во время прохождения вступительного испытания;
- В течение времени, отведенного на прохождение вступительного испытания, поступающий может покинуть свое рабочее место (выйти из помещения), но не более чем на 5 (пять) минут суммарно. При этом видеонаблюдение продолжается;
- При обнаружении факта отсутствия (прерывания) видеонаблюдения поступающий обязан самостоятельно принять меры к восстановлению видеонаблюдения;
- При возникновении сетевых ограничений поступающему необходимо их устранить;
- При повторном присоединении поступающего повторно проводится идентификация личности поступающего;
- По окончании времени, отведенного на вступительное испытание, доступ к экзаменационным материалам автоматически закрывается;
- После завершения экзамена повторно его начать уже будет нельзя;
- При выявлении нарушений проведения дистанционного вступительного испытания результаты могут быть аннулированы;
- В случае задержки с подключением к вступительному испытанию поступающий может быть допущен к участию при условии нахождения его в контакте с группой технической поддержки и опоздания не более чем на 30 минут с момента начала вступительного испытания, без продления времени выполнения задания.



# Неучастие во вступительном испытании по уважительной причине

- болезнь;
- технические сбои при использовании дистанционных технологий, возникшие на стороне НИТУ МИСИС;
- иные причины, подтвержденные документально.

Заявления о переносе экзамена с указанием причин, подтвержденных документально, направляются не позднее дня проведения вступительного испытания воспользовавшись формой обращения

## Контактная информация

По вопросам вступительных испытаний

+7 499 649-40-48

[Онлайн форма обращения](#)

[vi@misis.ru](mailto:vi@misis.ru)

Заявления рассматриваются Приемной комиссией и оформляется допуск к сдаче вступительного испытания в резервный день.



# Технический сбой

В случае технического сбоя оборудования или отсутствия интернета во время проведения вступительного испытания не по вине поступающего допускается повторная сдача в резервный день.

При возникновении технического сбоя поступающий должен незамедлительно, в день проведения вступительного испытания, но не позднее 18:00 по московскому времени, проинформировать Приемную комиссию о невозможности продолжать экзамен используя форму обращения <https://forms.yandex.ru/u/64b79e0c73cee72db5509706/>

Приемная комиссия НИТУ МИСИС рассматривает обращение поступающего в течение одного дня после получения обращения, и при подтверждении случая технического сбоя не по вине поступающего допускается сдача вступительного испытания в резервный день.


Все спорные случаи рассматриваются Приемной комиссией в индивидуальном порядке.




# Дополнительно для тестирования оборудования




Тест соответствия  
системы ProctorEdu



Тест веб-камеры



Тест работы микрофона



Тест скорости интернета





**Спасибо  
за внимание!**

Ленинский проспект, д. 4  
Москва, 119049  
тел. +7 (499) 649-40-48  
e-mail: [vi@misis.ru](mailto:vi@misis.ru)  
[misis.ru](http://misis.ru)